

TA TEDEN TE ČAKA MALO VEČ DELA. NASLEDNJI TEDEN PA POČIVAJ, SAJ SO POČITNICE.

ŽELIVA VAM ZDRAVE, VESELE IN BREZSKRBNNE POČITNICE!

UČITELJICI MAJA IN ANI

V PETEK, 24. 4. 2020, BO NARAVOSLOVNI DAN (GLEJ PRILOGO).

ZDAJ PA VESELO NA DELO!



GLASBENA UMETNOST

POSLUŠAJ PESMICE, KI SO JIH STARŠI DOBILI PO ELEKTRONSKI POŠTI. MED PETJEM IGRAJ ŠE Z ROPOTULJO. SAM-A SE ODLOČI, KDAJ BOŠ IGRAL-A. V OKLEPAJU JE ŠTEVILKA ZVOČNEGA POSNETKA.

IN MI SMO LAČNI (3)

KO SI SREČEN (5)

ABRAHAM 'MA SEDEM SINOVI (6)

BURJA PIHA (8)

VREMENSKA POROČILA(10)

URA (15)

DEDEK MRAZ (20)

VPREZIMO SANI (21)

JAZ IMAM PA GOSLICE (24)



MATEMATIKA

DODATNA NALOGA: PLUS IN MINUS

ČE ŽELIŠ, LAHKO REŠIŠ NALOGE V ŽIRAFI NA STRANI 68, 69 IN 70.

ŠTEVILA OD 10 DO 15



1. NALOGA V ŽIRAFI NA STRANI 73

PREŠTEJ BARVICE. 10 JIH JE, A NE?

2. NALOGA V ŽIRAFI NA STRANI 73

PREŠTEJ JAJČKA. TUDI JAJČK JE DESET.

3. NALOGA V ŽIRAFI NA STRANI 74



ČE IMAŠ DOMA KINDER JAJČKA  IN DVE PRAZNI ŠKATLI OD JAJC, DAJ V ENO ŠKATLO 10 JAJČK. ČE JAJČK NIMAŠ, DAJ KOCKE ALI PA KAJ DRUGEGA.

K POLNI ŠKATLI JAJČK POSTOPOMA DODAJAJ JAJČKA ŠE V DRUGO ŠKATLO. NAJPREJ ENEGA IN PREŠTEJ. VEŠ, DA IMAŠ V PRVI ŠKATLI 10 JAJČK. TOREJ ŠTEJEŠ TAKOLE 10, 11.

POTEM DODAŠ ŠE EN JAJČEK IN ZOPET PREŠTEJEŠ 10, 11, 12.

ČE DODAŠ ŠE ENEGA, JIH JE SEDAJ 10, 11, 12, 13 IN TAKO NAPREJ, DA PRIDEŠ DO ŠTEVILA 15.

DOPOLNI PREGLEDNICO NA STRANI 74 TAKOLE:

- 11 ENAJST
- 12 DVANAJST
- 13 TRINAJST
- 14 ŠTIRINAJST
- 15 PETNAJST

4. NALOGA V ŽIRAFI NA STRANI 75

POBARVAJ KVADRATKE. UPORABI ORANŽNO IN MODRO BARVICO. MED ŠTEVILI SPUSTI ENO VRSTICO.

5. NALOGA

PREŠTEJ PREDMETE NA SLIKI. ŠTEVILA S SVINČNIKOM ZAPIŠI V OKENCA.

6. NALOGA

Z RDEČO BARVICO OBKROŽI PO 10 IN ZAPIŠI ŠTEVILO PREDMETOV V OKENCE.

7. NALOGA

10 RIBIC POBARVAJ Z MODRO BARVICO, OSTALE PA Z RDEČO BARVICO. KOLIKO JE VSEH RIBIC? S SVINČNIKOM ZAPIŠI ŠTEVILA V OKENCA.

KO KONČAŠ Z DELOM V ŽIRAFI, PA V KARIRAST ZVEZEK PREPIŠI SPODNJO NALOGO.

ŠTEVILA OD 10 DO 15

$10 + 0 = 10$ DESET

$10 + 1 = 11$ ENAJST

$10 + 2 = 12$ DVANAJST

$10 + 3 = 13$ TRINAJST

The image shows a page of handwritten math exercises on a red grid background. At the top, the title 'ŠTEVILA OD 10 DO 15' is written in red. Below it, there are four rows of work. Each row consists of a bar model (a long orange bar) above a mathematical equation and a number word, and a second bar model below. The first row shows $10 + 0 = 10$ and 'DESET', with a single orange bar. The second row shows $10 + 1 = 11$ and 'ENAJST', with an orange bar and one blue square. The third row shows $10 + 2 = 12$ and 'DVANAJST', with an orange bar and two blue squares. The fourth row shows $10 + 3 = 13$ and 'TRINAJST', with an orange bar and three blue squares.


$$10 + 4 = 14 \quad \text{ŠTIRINAJST}$$


$$10 + 5 = 15 \quad \text{PETNAJST}$$

SLOVENŠČINA



TA TEDEN PRIDE NA VRSTO NOVA ČRKA. TO JE ČRKA T.

OGLEJ SI SPODNJE SLIČICE IN JIH POIMENUJ. DOLOČI, KJE SE V BESEDI SKRIVA ČRKA T:

- NA ZAČETKU
- V SREDINI
- NA KONCU




DODATNA NALOGA:

POIŠČI ŠE KAKŠNO BESEDO, KI IMA T NA ZAČETKU, V SREDINI IN NA KONCU.
ZAPIŠI JO V ČRTASTI ZVEZEK.

KLIKNI NA SPODNJO POVEZAVO. POJDI NA IKONO VELIKE TISKANE ČRKE.
KLIKNI NA ČRKO T. VKLJUČI ZVOK. GLEJ PRAVILEN ZAPIS ČRKE T.

<https://evedez.us3.list-manage.com/track/click?u=793a39356ed362010d7819fc3&id=641657a3c3&e=7515b77a68>

MAVRIČNA ČRKA T



POGLEJ ZGORNJO SLIČICO IN VADI S PRSTKOM PO ZRAKU IN PO MIZI. ZAČNI PRI ŠTEVILKI 1, NADALJUJ PRI ŠTEVILKI 2. POTEM PA JO ZAPISUJ ŠE V ZLAT ZVEZEK. POJDI NA NASLEDNJO PRAZNO STRAN. RAZDELI LIST NA POLOVICO Z VODORAVNO ČRTO. ZGORAJ PETKRAT NAPIŠI ČRKO T Z RAZLIČNIMI BARVICAMI. POTRUDI SE. OŠILI BARVICE.

SPODAJ NALEPI 3 SLIČICE S ČRKO T. POIŠČI JIH V REVIJAH, REKLAMAH ... BESEDE ZAPIŠI. PROSI STARŠE, DA TI POMAGAJO.

MOJ PRIMER:



LASTOVKA




TELOH

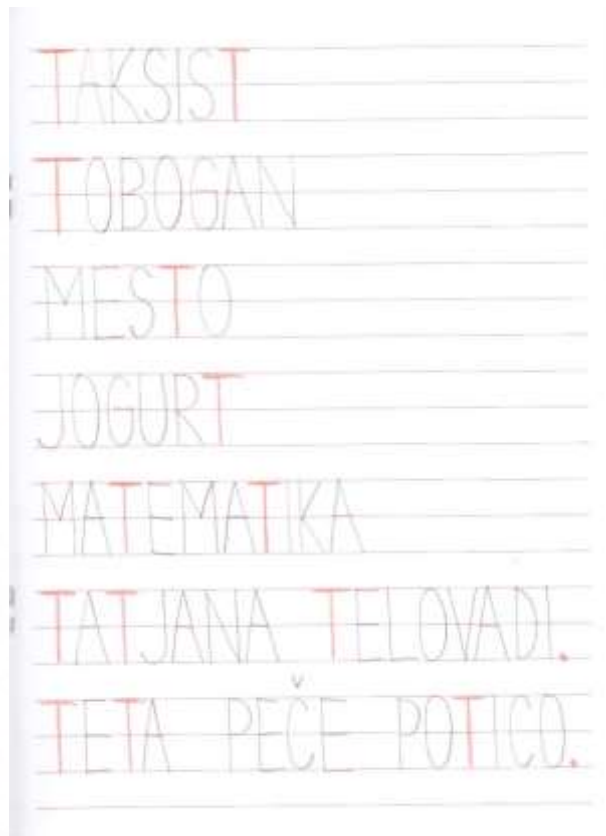


HRAST

KO KONČAŠ Z DELOM V ZLATEM ZVEZKU, Z OŠILJENIM SVINČNIKOM PREPIŠI SPODNJO VAJO V ČRTASTI ZVEZEK. LISTIČ Z MAVRIČNO ČRKO BOŠ DOBIL V ŠOLI.

PREBERI BESEDE IN POVEDI, STARŠI PA NAJ SE SPODAJ PODPIŠEJO.





DODATNA NALOGA:

POGLEJ PO SVOJI SOBI, KUHINJI, KOPALNICI ... IN POIŠČI ČIM VEČ PREDMETOV S ČRKO T.

BESEDE ZAPIŠI V ZVEZEK.



SPOZNAVANJE OKOLJA

VERJAMEM, DA VSAK DAN SKRBNO SPREMLJAŠ RAST SVOJIH TREH RASTLIN IN UGOTAVLJAŠ, KAKŠNA JE ZEMLJA V LONČKU (JE DOVOLJ ALI PREVEČ MOKRA?).

DANES ŠE POSEBEJ NATANČNO POGLEJ V LONČKE. V TABELO, KI JO IMAŠ V ZVEZKU 🍀, V OKVIRČEK ZA DRUGI TEDEN NARIŠI, KAJ SE JE ZGODILO Z RASTLINO, KI SI JO POSADIL-A PRED 14. DNEVI.

BRAVO! VERJAMEM, DA TI JE USPELO. PRIČAKUJEM TVOJ ODZIV IN TE PROSIM, DA MI POŠLJEŠ KAKŠNO FOTOGRAFIJO. HVALA.

S TO NALOGO ZAKLJUČUJEMO TEMO O POMLADI.



UTRJUJEMO IN PREVERJAMO ZNANJE



KER ŽE VELIKO ZNAŠ, BOŠ GOTOVO BREZ TEŽAV REŠIL-A NASLEDNJE NALOGE.

LEPO PROSI STARŠE ZA POMOČ. NAVODILA NAJ TI PREBEREJO, TI PA NALOGE SAMOSTOJNO REŠI.

NALOGE LAHKO NATISNEŠ ALI JIH REŠIŠ USTNO.

CILJ: UČENEC POZNA VREMENSKA STANJA.

1. KAKŠNO JE VREME NA FOTOGRAFIJI?
FOTOGRAFIJO POVEŽI Z VREMENSKIM ZNAKOM.




1



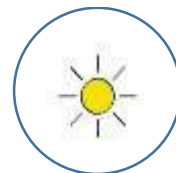
2



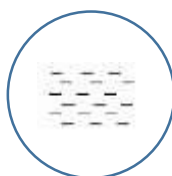
3



4



A



B



C



Č



D



E


2. V OKVIRČEK NARIŠI USTREZEN VREMENSKI ZNAK ALI POVEJ KATEREGA
BI NARISA-A.



1



2



3

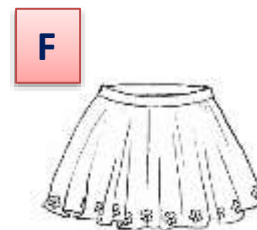


4



3. POBARVAJ OBLAČILA, KI BI JIH OBLEKEL-A NA MRZEL ZIMSKI DAN.

. POVEJ, KATERA OBLAČILA BI OBLEKEL-A NA LEP POMLADNI DAN.



CILJA:

- UČENEC POZNA ZNAČILNOSTI IN SPREMEMBE V OKOLJU V RAZLIČNIH LETNIH ČASIH – SPOMLADI.
- VE, KAJ POTREBUJEJO ŽIVA BITJA (RASTLINE) ZA ŽIVLJENJE.

1. OBKROŽI DREVO SPOMLADI.



2. KATERI DEL DNEVA SE SPOMLADI DALJŠA?

OBKROŽI SLIČICO.



A

DAN

B

NOČ

3. Z RDEČO BARVICO OBKROŽI VEJO, KI CVETI.
Z MODRO BARVICO OBKROŽI VEJO, KI BRSTI.

)



1



2



3

4. OBKROŽI PRVE SPOMLADANSKE CVETLICE.



A



B



C

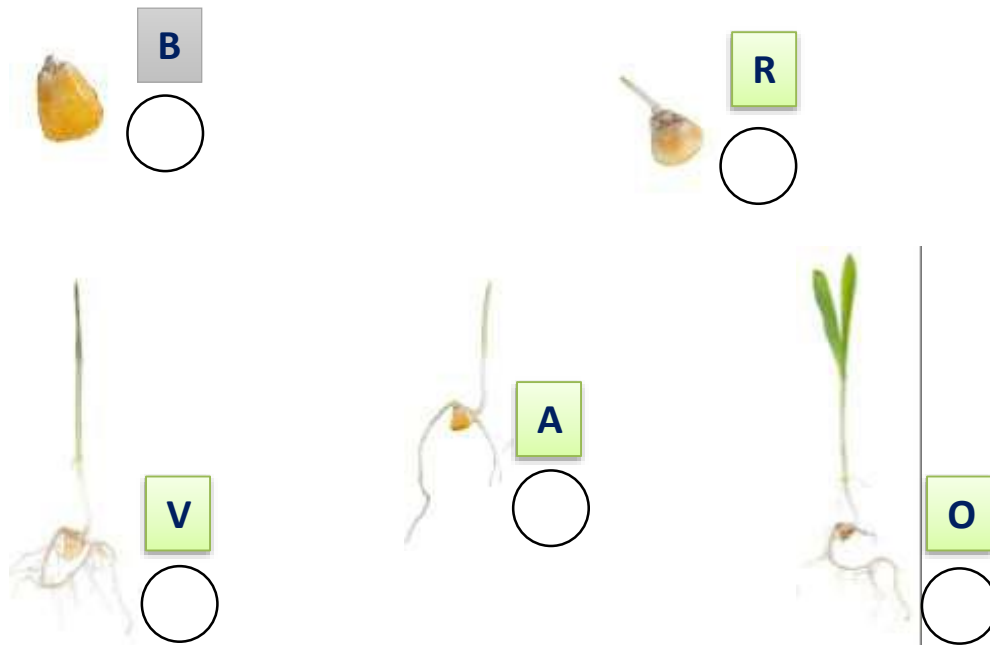


č



D

5. PO VRSTI OŠTEVILČI RAST KORUZE.



6. PODČRTAJ OPRAVILA, KI JIH OPRAVLJAMO SPOMLADI.



7. OBKROŽI, ČESA PRIMANJKUJE CVETLICI, DA JE OVENELA.



A



B



C

8. NIKA JE POSADILA SEME SONČNICE.

POVEJ, PRI KATERIH POGOJIH BO RASTLINA NAJBOLJE RASTLA. PRAVILEN ODGOVOR NARIŠI V ZVEZEK.

NAŠTEJ, KAJ RASTLINA POTREBUJE ZA SVOJO RAST.



ZNAM ZA VEČ

ČE IMAŠ MOŽNOST SI POGLEJ NASLEDNJO POVEZAVO. VIDEL-A BOŠ DVA VIDEO POSNETKA. KAJ SI UGOTOVIL-A, ČESA SI SE NAUČIL-A?

<https://www.youtube.com/channel/UCFRhATvujGTGnVwynAALvg>

ŠPORT



PONEDELJEK

ZAPLEŠI

ZA GREVANJE ZAPLEŠI EN PLES NA SVOJO NAJLJUBŠO PESEM.

POTEM SI ZAVRTI POVEZAVO IN SE OB POSNEMANJU POSKUSI NAUČITI ZAJČKOV PLES. JE ČISTO ENOSTAVEN. JAZ GA ŽE ZNAM. UŽIVAJ!

<https://www.youtube.com/watch?v=TUXRko6gDrs&t=19s>

SREDA

IGRE Z ŽOGO

NAVODILA SO TUDI NA POSNETKU:

<https://www.youtube.com/watch?v=xCWK7vFPFRI&t=4s>

ZA OGREVANJE OPONAŠAJ GIBANJE TREH RAZLIČNIH ŽIVALI PO ŽELJI. NATO NAREDI VAJE ZA OGREVANJE OD GLAVE DO PETE. VZEMI ŽOGO IN NAREDI NEKAJ VAJ.






- POKLEKNI, VRZI ŽOGO V ZRAK, HITRO VSTANI IN UJEMI ŽOGO.
- VRZI ŽOGO, NAREDI POL OBRATA, UJEMI ŽOGO.
- VRZI ŽOGO, PLOSKNI, UJEMI ŽOGO; POSKUSI PLOSKNITI VEČKRAT – DVAKRAT, TRIKRAT ...
- VRZI ŽOGO, PUSTI, DA ŽOGA PADE NA TLA, KO SE ODBIJE, JO UJEMI.
- ENAKO KOT ZGORAJ, PRI TEM ŠE PLOSKNI ALI NAREDI OBRAT.
- VRZI IN UJEMI ŽOGO, PRI TEM PA HODI NA MESTU, TECI NA MESTU, SKAČI NA MESTU.
- VRZI IN UJEMI ŽOGO MED POČASNO HOJO, HITREJŠO HOJO, TEKOM ...

LIKOVNA UMETNOST



VZEMI POLOVICO PAPIRJA VELIKOSTI A4. TO POMENI VELIKOST MAJHNEGA ZVEZKA.
 ČEZ CELO STRAN NARIŠI METULJA.
 OKRASI GA Z RAZLIČNIMI VZORCI IN BARVAMI, DA BO RES ČUDOVIT SPOMLADANSKI
 METULJ, POLN BARV.
 BARVAJ NATANČNO, DO ČRTE. VSE ZAPOLNI, NIČ METULJA NE SME OSTATI BELEGA.
 METULJA NATO NATANČNO IZREŽI.

OPROSTIM TI, ČE NE REŽEŠ ŠE ZELO NATANČNO. TO SE ŠE UČIMO. POBARVANO PA
 MORA BITI ZELO LEPO.
 NATO PA GA POSLIKAJ IN MI GA POŠLJI, DA VIDIM KAKO SI SE POTRUDIL/A.

PRAVILNO IZVEDENA NALOGA	NEPRAVILNO IZVEDENA NALOGA
<p>ČEZ CELO STRAN</p> 	<p>PREMAJHEN METULJ</p> 
<p>NATANČNO POBARVANO</p> 	<p>NENATANČNO POBARVANO</p> 
<p>NATANČNO IZREZANO</p> 	<p>NENATANČNO IZREZANO</p> 