

DRAGI MOJI BEJEVČKI 😊,

PRED VAMI JE OSMI PAKET NALOG, KAKO SMO VSI SKUPAJ PRIDNI 😊. ŠE BOLJ PRIDNI PA BOMO, KO SE KMALU SPET VIDIMO V ŠOLI 😊, KOMAJ ČAKAM 😊 .

TUKAJ NAJDETE VSE, KAR BOSTE TA TEDEN POČELI, ŠE VEDNO PA VAM BOM ŠOLSKO DELO, TAKO KOT DO SEDAJ, POŠILJALA VSAK DAN SPROTI. TAM BODO TUDI NAŠI JUTRANJI NASMEHI IN VAJE 😊.

SEVEDA MI PRI DELU POMAGATA TUDI UČITELJICI ANI IN SIMONA .

BODITE PRIDNI, ZA TA ČAS, KO ŠE NISMO SKUPAJ, PA VAM POŠILJAM VEEELIK OBJEM.

VELIK OBJEM VSEM,



UČITELJICA SAŠA

ZDAJ PA ZAVIHAJMO ROKAVE IN VESELO NA DELO 😊.

PONEDELJEK, 11. 5. 2020

ZA LEP ZAČETEK DNEVA SI NADENI NA USTA VELIK NASMEH IN POSTANI PRALNI STROJ.




SLOVENŠČINA



[VAJA PRALNI STROJ, v angleščini](#)

POTREBŠČINE: ČRTASTI ZVEZEK (RUMEN ☺)


1. PRIPELJALA JE LADJA, KI PREVAŽA SAMO TOVOR, KI SE ZAČNE NA GLAS **Z**. KAJ VSE LAHKO PREVAŽA?



2. NA SLIKI POIŠČI ČIM VEČ BESED, KI SE ZAČNEJO S ČRKO Z. KOLIKO SI JIH NAŠEL?
NAJDEŠ TUDI KAKŠNO BESEDO S ČRKO Z V SREDINI?



3. LISTKA S ČRKO Z NIMAŠ, LAHKO PA GA PRERIŠEŠ V ZVEZEK ALI PUSTIŠ PRAZEN PROSTOR, BOMO NALEPILI V ŠOLI. (ČRKE BOŠ PISAL JUTRI)



4. NAPIŠI VELIKO MAVRIČNO ČRKO Z IN NARIŠI 10 SLIČIC, KI VSEBUJEJO ČRKO Z.
5. POD SLIČICE SAM ALI S POMOČJO STARŠEV NAPIŠI, KAJ JE NARISANO.
6. ČRKE Z PREVLECI Z RDEČO BARVICO.

ODMOR



MATEMATIKA



POTREBŠČINE: ZAMAŠKI ALI KARTONČKI S ŠTEVILI, DELOVNI ZVEZEK (ŽIRAFICA)

ZA ZAČETEK SE SPET IGRAJ Z ZAMAŠKI. IZ POSODICE IZŽREBAJ DVA ZAMAŠKA IN POVEJ, KATERO ŠTEVILO JE VEČJE IN KATERO MANJŠE.

PONOVI PETKRAT.



V ŽIRAFICI REŠI NALOGE NA STRANI 86 IN 87. UPOŠTEVAJ NAVODILO V DELOVNEM ZVEZKU, POLEG TEGA PA MED VSE PARE ŠTEVILK NARIŠI KLJUNČKE ALI ZNAK = .

SAJ SE ŠE SPOMNIŠ, DA PTIČEK ODPRE KLJUNČEK K VEČJEMU ŠTEVILU, KAJNE 😊.

ŠPORT



POTREBŠČINE: MANJŠA ODEJA ALI BRISAČA, VRV ALI KOLEBNICA


NAJPREJ SE OGREJ. ZAVRTI SI NAJLJUBŠO PESEM IN ZAPLEŠI NANJO.

NATO ODPRI SPODNJO POVEZAVO IN NAREDI VAJE, KOT PRIKAZUJE VIDEO. S POMOČJO TEH VAJ KREPIŠ MIŠICE IN SE ZRAVEN ŠE ZABAVAŠ.

[KREPIMO MIŠICE](#)

NA KONCU SE ŠE RAZTEGNI.

ROKE STEGNI VISOKO V ZRAK, KOT BI BIL DREVO IN BI SE HOTEL
DOTAKNITI SONCA. DA BOŠ ŠE BLIŽJE, STOPI ŠE NA PRSTE.



POTEM ZAPIHA VETER IN TE ZAZIBA LEVO IN DESNO.

ROKE IMAŠ ŠE VEDNO IZTEGNJENE VISOKO V NEBO.




NAREDI PREDKLON Z IZTEGNJENIMI KOLENI.



ZDAJ POKLEKNI NA KOLENA IN SE ULEZI NAZAJ, KOLIKOR ZMOREŠ.



KONEC POUKA



TOREK, 5. 5. 2020

ZA LEP ZAČETEK DNEVA SI NADENI NA USTA VELIK NASMEH IN SE SPREMENI V STOL.



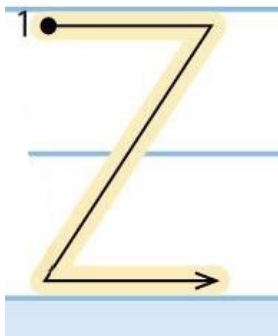
[VAJA STOL, v angleščini](#)

SLOVENŠČINA



POTREBŠČINE: ČRTASTI ZVEZEK (RUMEN ☺), ČRTASTI ZVEZEK (RDEČI ☺)

1. V RUMENEM SMEJKU VADI PISANJE ČRKE Z . PIŠI OD ZGORAJ NAVZDOL. TVOJ SVINČNIK NAJ BO OŠILJEN.



2. V RDEČEM SMEJKU Z RDEČO BARVICO NAPIŠI NASLOV **PREPIS Z**.



NATANČNO PREPIŠI SPODNJE BESEDILO, PAZI NA PRESLEDKE MED BESEDAMI. POTRUDI SE PRI PISAVI.

ZIMA MIZA LIZIKA ZAJEC ZABOJ ZLATO ZVEZDA
ZORA SPUŠČA PAPIRNATEGA ZMAJA. ZMAJ IMA VELIKE
ZELENE OČI. V VETRU MU PLAPOLA DOLG PISAN REP.

3. TRIKRAT PREBERI POVEDI. STARŠI NAJ SE PO BRANJU PODPIŠEJO V ZVEZEK.

ODMOR



LIKOVNA UMETNOST



POTREBŠČINE: BARVICE

V ŠOLI SI ŽE SLIKAL [AVTOPORTRET](#). ALI TO POMENI DA NASLIKAŠ NEKOGA V AVTU? NEEEE, AVTOPORTRET NASTANE, KO SLIKAŠ SAMEGA SEBE. DANES BOŠ PONOVRNO SLIKAL SVOJ AVTOPORTRET, KI BO BOLJ NATANČNEN KOT V ŠOLI, SAJ SE BOŠ TOKRAT OPAZOVAL V OGLEDALU. NASLIKAJ SE OD RAMEN NAVZGOR.

POSLUŠAJ NAVODILA: [AVTOPORTRET](#)

SEDI PRED OGLEDALO IN SE OPAZUJ. VSAK OBRAZ IMA DOLOČENO OBLIKO, MORDA JE TVOJ BOLJ OKROGEL, MORDA BOLJ OGLAT.

KAJ IMAŠ NA OBRAZU? OČI, OBRVI, NOS, USTA, NE POZABI NA UŠESA, ČE SE VIDIJO. NEKATERIM SE, DRUGIM NE, KER JH ZAKRIVAJO LASJE. SE VIDIJO TEBI? ČE SE, JIH NARIŠI.

KAKŠNE BARVE OČI IMAŠ? IMAŠ OČALA?

KAKŠNE BARVE SO TVOJI LASJE? SO DOLGI, KRATKI, RAVNI, VALOVITI, SPUŠČENI, SPETI? SO SPREDAJ KRAJŠI, IMAŠ V LASEH KAKŠNO ŠPANGICO, MORDA OBROČ?

TVOJA KOŽA NI ČISTO BELA. POGLEJ KAKŠNE BARVE JE. NEKATERI IMAJO BOLJ RDEČA LIČKA, PEGICE ... OPAZUJ TUDI TO.

POGLEJ KAJ IMAŠ OBLEČENO. OPAZUJ PODROBNOSTI SVOJE OBLEKE. IMA MAJICA DOLGE ALI KRATKE ROKAVE, KAKŠNE BARVE JE, IMA KAKŠEN VZOREC?

SVOJ AVTOPORTRET FOTOGRAFIRAJ IN MI GA POŠLJI (simonalustek@guest.arnes.si) . POTEM SE BOMO ŠLI IGRICO IN POSKUSILI UGOTOVITI, KDO JE NA SLIKI. VSAKEMU BOM POSLALA NEKAJ PORTETOV IN POSKUŠAL BO UGANITI, KDO JE NA NJEM, ZATO SE RES POTRUDITE IN NARIŠITE VSE PODROBNOSTI. SPODAJ JE MOJ AVTOPORTRET. BI ME PREPOZNAL?



KONEC POUKA



SREDA, 13. 5. 2020

TEHNIŠKI DAN

DANES JE NA TELEFONU ALI RAČUNALNIKU POTREBEN EN KLIK IN POŠTA ŽE LETI. KAKO PA JE BILO VČASIH? TO IN ŠE DRUGE ZANIMIVOSTI SI OGLEJ NA SPODNJI POVEZAVI.

[POŠTNI MUZEJ NA OBISKU](#)

ČETRTEK, 14. 5. 2020

ZA LEP ZAČETEK DNEVA SI NADENI NA USTA VELIK NASMEH IN POSTANI HALO HALO - TELEFON.



[VAJA TELEFON, v angleščini](#)

SPOZNAVANJE OKOLJA



ŠE VEDNO SE BOSTE POGOVARJALI O **DRUŽINI**. NAJPREJ PONOVI **MEDSEBOJNE ODNOS**E TVOJE **OŽJE**, NATO ŠE TVOJE **ŠIRŠE DRUŽINE** (SORODSTVENI ODNOSI). IN SICER MORAŠ VEDETI:

- KDO JE TVOJA DRUŽINA?
- KOLIKO ČLANOV JE V TVOJI DRUŽINI?
- KDO STA STARŠA (mamica, očka)?
- KAJ SI OČKU/MAMICI (sin/hčerka)?
- KAJ STE SI ORTOCI MED SEBOJ? (bratje/sestre)



- KDO STA DEDEK IN BABICA/ČIGAVA STARŠA?
- KAJ JE DEKLICA/DEČEK BABICI? (vnukinja/vnuk)
- KAJ JE DEČEK/DEKLICA DEDKU? (vnuk/vnukinja)
- KOLIKO DEDKOV/BABIC IMAŠ?
- ZAKAJ IMAŠ LAHKO DVA DEDKA/BABICI?
- KDO JE TVOJA TETA/STRIC? KAJ SI TI NJIMA? (nečak/nečakinja)
- KAJ SO OTROCI TVOJE TETE/STRICI TEBI? (bratrance/sestrične)



TAKO V DRUŽINI, KOT POVSOD DRUGOD, IMAMO DOLOČENA **PRAVILA**.

KAJ SO PRAVILA? ZAKAJ JIH MORAMO UPOŠTEVATI? KJE VSE JIH UPOŠTEVAMO? (doma, v šoli, v gledališču, v prometu, v telovadnici, na avtobusu, na izletu, v trgovini...).

KAJ SE LAHKO ZGODI, ČE JIH NE UPOŠTEVAMO?

POŠILJAM POVEZAVO ZA STARŠE. MORDA VAM PRIDE PRAV PRI POGOVORU O PRAVILIH, PREDVSEM O PRAVILIH V DRUŽINI.

[PRAVILA V DRUŽINI](#)

OGLEJ SI SPODNJO SLIKO IN RAZLOŽI, KAKŠNA JE RAZLIKA MED TEM, DA NEKAJ SMEŠ IN NEKAJ MORAŠ.

SMEM SE IGRATI. **MORAM**
POSPRAVITI IGRAČE.



ZA NEKAJ VEČ: ČE IMAŠ MOŽNOST, REŠI NALOGE OD 5. DO 11. STRANI.

[https://www.ucimte.com/?q=interaktivni ucbenik prost dostop/1000017#/10](https://www.ucimte.com/?q=interaktivni+ucbenik+prost+dostop/1000017#/10)

ODMOR



MATEMATIKA



POTREBŠČINE: DELOVNI ZVEZEK (ŽIRAFICA), 20 FIŽOLČKOV ALI MAKARONČKOV

NAJPREJ SE Z NEKOM IGRAJ IGRO S STRANI 89.

V VREČKO STRESI 20 FIŽOLČKOV. NATO JIH NEKAJ ZAJEMI V PEST IN SKRIVAJ PREŠTEJ. SOIGRALEC NAJ POTEM UGIBA, KOLIKO FIŽOLČKOV IMAŠ.

NAJPREJ IMENUJE NEKO ŠTEVILO, TI PA ODGOVARJAŠ SAMO Z :

»NE, MOJE ŠTEVILO JE VEČJE.«

»NE, MOJE ŠTEVILO JE MANJŠE.«

»BRAVO, UGANIL SI 😊.«

VLOGI POTEM ZAMENJATA.



NATO NAREDI ŠE NALOGI NA STRANI 88. PRI NALOGI 5 NAJ BODO MED OKVIRČKI TUDI KLJUNČKI.

GLASBENA UMETNOST



DANES SAMO PLEŠI. ZAPLEŠI TRI PLESE PO LASTNI IZBIRI, POTEM PA POVADI ŠE ZAJČKOV PLES, KI SI SE GA UČIL ZADNIČ.

ZAJČKOV PLES

KONEC POUKA



PETEK, 15. 5. 2020

ZA LEP ZAČETEK DNEVA SI NADENI NA USTA VELIK NASMEH IN POSTANI BALON.



[VAJA BALON, v angleščini](#)

SPOZNAVANJE OKOLJA




POTREBŠČINE: VELIK BREZČRTNI ZVEZEK (ZELEN 😊)

KAJ JE PRAV IN KAJ NI PRAV NA SLIKAH?

DOBRO SI OGLEJ SLIKE IN RAZMISLI, KAKŠEN ZNAK BI NARISAL V KROŽEC (✓ , ČE JE RAVNANJE PRAVILNO ALI X, ČE RAVNANJE NI PRAVILNO). UTEMELJI SVOJO ODLOČITEV.





KDAJ SE ZAHVALIMO? KATERE VLJUDNOSTNE IZRAZE ŠE POZNAŠ?

V ZELENEGA SMEJKA NAPIŠI NASLOV **PRAVILA**.

LIST V ZVEZKU Z VODORAVNO ČRTO RAZDELI NA POLOVICO.

V ZGORNJEM DELU **NARIŠI ALI NAPIŠI NEKAJ PRAVIL**, KI JIH MORAŠ UPOŠTEVATI DOMA. KAJ JE TVOJA NALOGA OZIROMA OPRAVILO, KI GA NAREDIŠ VSAK DAN ALI VEČKRAT NA TEDEN?

V SPODNJI DEL ZVEZKA PA **NARIŠI ALI NAPIŠI** KATERA PRAVILA **MORAŠ** UPOŠTEVATI VŠOLI?



KER SI ŽE HODIL-A NA PLAVALNI TEČAJ, SI OGLEJ IN PONOVI PRAVILA NA BAZENU.



KAJ POMENIJO ZNAKI?



PRAVILA V PROMETU IN GLEDALIŠČU.

PONOVI, KAR ŽE VEŠ O PRAVILIH V PROMETU:

- KJE HODIMO PEŠCI? (po pločniku)
- KAKO PRAVILNO PREČKAŠ PREHOD ZA PEŠCE? (pogledaš najprej LEVO – DESNO – in še enkrat LEVO)
- KAKŠNI SO PROMETNI ZNAKI IN SEMAFOR? (okrogli, trikotni, štirikotni.....barve na semaforju!)
- KAJ MORAŠ NOSITI V PROMETU, KAKO SI OBLEČEN-A ZVEČER IN KAJ ŠE PRIPOMORE K VIDNOSTI?

PONOVI PRAVILA V GLEDALIŠČU.

ZMOREM VEČ

KER SI ZA DANES OPRAVIL VSE OBVEZNOSTI ZA SPOZNAVAJE OKOLJA, SI ZA SPROSTITEV LAHKO NA SPODNJI POVEZAVI POGLEDAŠ KRATKO LUTKOVNO PREDSTAVO. KATERO? BOŠ VIDEL 😊.

<https://www.youtube.com/watch?v=RMEbwWfT854>

ŠPORT



DANES JE NA VRSTI TENIS. LAHKO GRE TUDI DRUGAČE KOT Z LOPARJEM NA IGRIŠČU. ODPRI POVEZAVO IN POGLEJ KAKO.

[TENIS](#)

SLOVENŠČINA



POTREBŠČINE: MALI ČRTASTI ZVEZEK (RDEČ ☺)

V RDEČEM SMEJKU NAPIŠI NASLOV **VAJA**.

MALO SEM BILA NAGAJIVA IN SEM POMEŠALA BESEDE V POVEDI. PREBERI JIH, SESTAVI PRAVILNO POVED IN JO ZAPIŠI V ZVEZEK. NAPISAL BOŠ TRI POVEDI.



DEKLICA JE ZOJA PRIDNA.

HODI RADA VRTEC V.

NESE PUNČKO SEBOJ S.

KONEC POUKA

