

PONEDELJEK, 16. 3. 2020

DRAGI MOJI BEJEVČKI, DOBER DAN 😊.

UPAM DA STE ZDRAVI IN DA STE LEPO PREŽIVELI VIKEND.

DRŽIM PESTI, DA BOMO ČIM PREJ SPET SKUPAJ V UČILNICI, DO TAKRAT PA NAS MED TEDNOM ČAKA SUPER IZZIV, ŠOLA NA DALJAVO.

VSAK DAN VAM BOM POŠILJALA NAVODILA ZA DELO, VI PA SE BOSTE POTRUDILI, DA BOSTE DELO ČIM BOLJE OPRAVILI. STARŠI VAM BODO POMAGALI Z BRANJEM NAVODIL, VSE OSTALO ZMORETE SAMI.

ZELO BOM VESELA, ČE MI BOSTE KAJ PISALI ALI MI POSLALI KAKŠNO FOTOGRAFIJO SVOJIH IZDELKOV.

TUDI UČITELJ SREČKO VAM BO PRIPRAVIL NEKAJ PREDLOGOV ZA POPOLDANSKE AKTIVNOSTI, TAKO DA DOLGČASA GOTOVO NE BO.

ZA LEP ZAČETEK DNEVA SI NAJPREJ NADENITE NA USTA EN VELIK NASMEH, VSTANITE IN POSNEMAJTE DREVO.



ZDAJ PA ZAVIHAJTE ROKAVE IN V AKCIJO 😊. DANES NAS ČAKAJO MATEMATIKA, SLOVENŠČINA IN LIKOVNA UMETNOST.

MATEMATIKA



POTREBŠČINE: PRAZNI LISTI, KARIRASTI ZVEZEK (ČRNI ☺), MALA ŠABLONA, DZ (ŽIRAFICA)

1. NA PRAZEN LIST Z OŠILJENIM SVINČNIKOM OB ŠABLONI NARIŠI NEKAJ RAVNIH ČRT. ČRTE NAJ BODO NAVPIČNE, VODORAVNE IN POŠEVNE, DOLGE IN KRATKE. Z ENO ROKO TRDNO DRŽI ŠABLONO, DA TI NE UIDE.

2. Z RAVNILOM POSKUSI NARISATI ZVEZDO.



3. STARŠEM POKAŽI ŠABLONO IN POIMENUJ LIKE, KI SO NA NJEJ.

LIST OBRNI NA DRUGO STRAN IN NANJ S ŠABLONO OBRISUJ OBLIKE. VSAKO OBLIKO OBRISI VSAJ 3X.

4. V DZ REŠI NALOGE NA STRANI 44 IN 45.

NA STRANI 44 VSAKEMU LIKU DORIŠI S SVINČNIKOM ŠE VSAJ 3 OBROBE (NAVZNOTER, NAVZVEN ALI OBOJE).



ODMOR

POTREBŠČINE: ČRTASTI ZVEZEK (RUMEN ☺), LISTEK S ČRKO S

1. PRIPELJALA JE LADJA, KI PREVAŽA SAMO TOVOR, KI SE ZAČNE NA GLAS S. KAJ VSE LAHKO PREVAŽA?
2. NA SLIKI POIŠČI ČIM VEČ BESED, KI SE ZAČNEJO S ČRKO S.

KAKO JE LAHKO IME DEKLICI NA SLIKI, ČE SE NJENO IME ZAČNE S ČRKO S ?



3. V ČRTASTI ZVEZEK NALEPI LISTIČ S ČRKO S. (ČRKE BOŠ PISAL JUTRI)

4. NATO NAPIŠI VELIKO MAVRIČNO ČRKO S IN NARIŠI 10 SLIČIC, KI VSEBUJEJO ČRKO S. POD SLIČICE SAM ALI S POMOČJO STARŠEV NAPIŠI, KAJ JE NARISANO. ČRKE S PREVLECI Z RDEČO BARVICO.

ODMOR



LIKOVNA UMETNOST



POTREBŠČINE: 2 BELA LISTA PAPIRJA velikosti A4, ŠKARJE, LEPILO, BARVICE

SI LETOS ŽE OPAZIL TEGALE ZNANILCA POMLADI? LE ZAKAJ GA IMENUJEMO ZVONČEK?




OGLEJ SI NJEGOV CVET IN LISTE.

DANES BOŠ IZ PAPIRJA ZGUBAL ZVONČKOVE CVETOVE, IZREZAL NJEGOVE LISTE, VSE SKUPAJ PRILEPIL NA LIST PAPIRJA IN ŠE NEKAJ DORISAL.


1. LIST PAPIRJA PREPOGNI NA POLOVICO, RAZTEGNI NAZAJ IN NATANČNO RAZREŽI PO ČRTI.





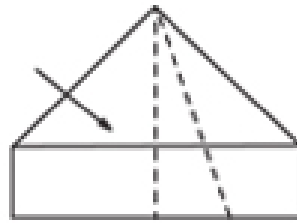
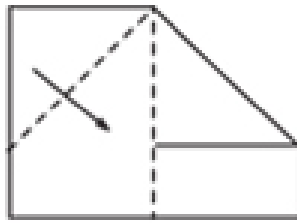
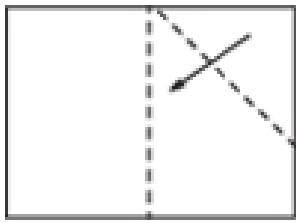
2. ENO POLOVICO SHRANI, DRUGO TRIKRAT PREPOGNI. KO JO BOŠ RAZTEGNIL NAZAJ MORA IMETI 8 PRAVOKOTNIKOV.




3. LIST PO ČRTAH NATANČNO RAZREŽI TAKO, DA BOŠ DOBIL 8 ENAKIH PRAVOKOTNIKOV.



4. IZ MALEGA PRAVOKOTNIKA PO NAVODILIH NA SLIKAH ZGUBAJ CVET.



5. CVETU Z ZELENO BARVICO POBARVAJ VRH IN GA NALEPI NA PRAZEN LIST. DORIŠI STEBLO.



6. NA TAK NAČIN NALEPI IN NARIŠI NA LIST VSAJ 5 ZVONČKOV. RAZMISLI ALI SO VSE CVETLICE V NARAVI ENAKO VISOKE IN TO UPOŠTEVAJ PRI DELU.
7. POLOVICO LISTA, KI TI JE PREJ OSTALA, UPORABI ZA IZDELAVO LISTOV. ZVONČKOVI LISTI SO OZKI, SULIČASTI. PREDLAGAM, DA LISTE ZA VSE ZVONČKE NAJPREJ NARIŠEŠ, JIH POBARVAŠ IN ŠELE NATO IZREŽEŠ TER NALEPIŠ.
8. KO BODO ZVONČKI DOKONČANI, LAHKO DORIŠEŠ ŠE TRAVO.
9. KAJ JE NASTALO, SLIKA ALI RISBA? ZAKAJ?

KONEC POUKA



POPOLDANSKE AKTIVNOSTI

- **USTVARJALNO PREŽILJANJE PROSTEGA ČASA**

DOMA POIŠČI RAZLIČNE MATERIALE, IZ KATERIH LAHKO NAREDIŠ ČRTE (ZOBOTREBCI, BARVICE, VRVICE, ŠPAGETI,...).

IZ KATERIH MATERIALOV SI USPEL NAREDIRI RAVNO ČRTO?

KAJ PA KRIVO ČRTO?

JE NASTALA TUDI KAKŠNA SKLENJENA ČRTA?

- **GIBANJE NA PROSTEM**

POJDI V NARAVO, NA DVORIŠČE, NA IGRIŠČE PRED BLOK IN POIŠČI RAVNE ČRTE V DOMAČEM OKOLJU.

PO ČRTAH HODI, TECI, HODI VZVRATNO, SKAČI PO ENI NOGI, PRESKAKUJ ČRTO, ...

VIDIŠ TUDI KAKŠNE KRIVE ČRTE? GIBAJ SE TUDI PO NJIH.

- **SPROSTITIVNE DEJAVNOSTI**

IZBERI ENO ALI OBE RISBI NA ZADNJI STRANI.

NA RISBI POVEŽI PIKE V PRAVEM ZAPOREDJU. ZAČNI PRI ŠTEVILKI 1.

ČRTE SO LAHKO RAVNE ALI KRIVE.

RISBI POBARVAJ, DA BODO NASTALE SLIKE.

TAKO, ZA DANES SMO KONČALI, ČE STE USPELI NAREDIRI VSE, STE BILI ZELOOO PRIDNI.

VELIK OBJEM VSEM,



UČITELJICA SAŠA

