

DRAGI MOJI BEJEVČKI 😊,

ŠE TA TEDEN SE POTRUDIMO, POTEM PA SLEDIJO ZASLUŽENE POČITNICE 😊.

TUKAJ NAJDETE VSE, KAR BOSTE TA TEDEN POČELI, ŠE VEDNO PA VAM BOM ŠOLSKO DELO, TAKO KOT DO SEDAJ, POŠILJALA VSAK DAN SPROTI. TAM BODO TUDI NAŠI JUTRANJI NASMEHI IN VAJE 😊.

SEVEDA MI PRI DELU POMAGATA TUDI UČITELJICI ANI IN SIMONA .

ZDAJ PA ZAVIHAJMO ROKAVE IN VESELO NA DELO 😊.

VELIK OBJEM VSEM,



UČITELJICA SAŠA

**PONEDELJEK, 20. 4. 2020**

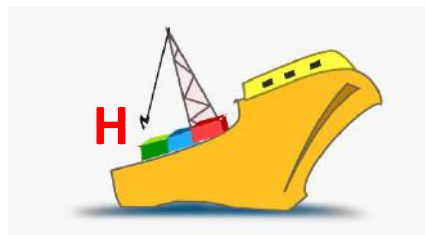
ZA LEP ZAČETEK DNEVA SI NADENI NA USTA VELIK NASMEH IN POSNEMAJ LETALO.




[VAJA LETALO, v angleščini](#)

POTREBŠČINE: ČRTASTI ZVEZEK (RUMEN ☺)

1. PRIPELJALA JE LADJA, KI PREVAŽA SAMO TOVOR, KI SE ZAČNE NA GLAS **H**. KAJ VSE LAHKO PREVAŽA?



2. NA SLIKI POIŠČI ČIM VEČ BESED, KI SE ZAČNEJO S ČRKO **H**. KOLIKO SI JIH NAŠEL? NAJDEŠ TUDI KAKŠNO BESEDO S ČRKO **H** V SREDINI?



3. LISTKA S ČRKO **H** NIMAŠ, LAHKO PA GA PRERIŠEŠ V ZVEZEK ALI PUSTIŠ PRAZEN PROSTOR, BOMO NALEPILI V ŠOLI. (ČRKE BOŠ PISAL JUTRI)



4. NAPIŠI VELIKO MAVRIČNO ČRKO **H** IN NARIŠI 10 SLIČIC, KI VSEBUJEJO ČRKO **H**.

5. POD SLIČICE SAM ALI S POMOČJO STARŠEV NAPIŠI, KAJ JE NARISANO.

6. ČRKE **H** PREVLECI Z RDEČO BARVICO.

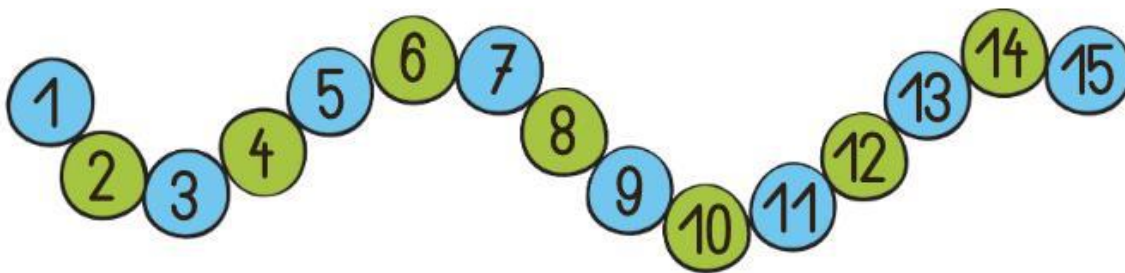
ODMOR



# MATEMATIKA



POTREBŠČINE: KARIRASTI ZVEZEK (ČRNI ☺)



- GLASNO PREBERI VSA ŠTEVILA.
- GLASNO PREBERI ŠTEVILA V MODRIH KROGIH.
- GLASNO PREBERI ŠTEVILA V ZELENIH KROGIH.

V ZVEZEK Z RDEČO BARVICO NAPIŠI NASLOV **ŠTEVILA DO 15.**



OD NASLOVA SE SPUSTI DVE VRSTICI DOL.

PREPIŠI IN REŠI RAČUNE.

NADALJUJ ZAPOREDJE, DOKLER NE PRIDEŠ DO 15. VMES SPUSTI ENO VRSTICO.

Š T E V I L A D O 15

$10 + 1 =$

$10 + 2 =$

$10 + 3 =$

$10 + 4 =$

$10 + 5 =$

$1 * 2 * 3 *$

ŠPORT



ZA OGREVANJE SI ZAVRTI SVOJO NAJLJUBŠO PESEM IN NANJO ZAPLEŠI.

POTEM KLIKNI NA POVEZAVO IN SE OB POSNEMANJU POSKUSI NAUČITI ZAJČKOV PLES. JE ČISTO ENOSTAVEN. JAZ (UČITELJICA SIMONA) GA ŽE ZNAM. UŽIVAJ!

KONEC POUKA



**TOREK, 21. 4. 2020**

**ZA LEP ZAČETEK DNEVA SI NADENI NA USTA VELIK NASMEH IN POSTANI HIŠA.**



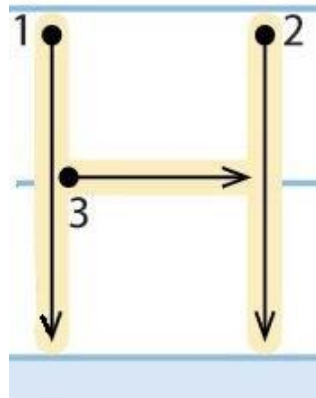
[VAJA HIŠA, v angleščini](#)

SLOVENŠČINA



POTREBŠČINE: ČRTASTI ZVEZEK (RUMEN ☺), ČRTASTI ZVEZEK (RDEČI ☺)

1. V RUMENEM SMEJKU VADI PISANJE ČRKE H . PIŠI OD ZGORAJ NAVZDOL. TVOJ SVINČNIK NAJ BO OŠILJEN.



2. V RDEČEM SMEJKU Z RDEČO BARVICO NAPIŠI NASLOV **PREPIS H**.



NATANČNO PREPIŠI SPODNJE BESEDILO, PAZI NA PRESLEDKE MED BESEDAMI. POTRUDI SE PRI PISAVI.

ŠAH HIŠA MUHA HOTEL HLAČE TREBUH HLADILNIK  
MIHA JE DOBIL HRČKA. HRČEK SE SLADKA S HRUŠKO.  
MIHA IMA RAJE KRUH IN HRENOVKO.

3. BESEDILO TRIKRAT PREBERI STARŠEM, ONI PA NAJ SE TI PODPIŠEJO.

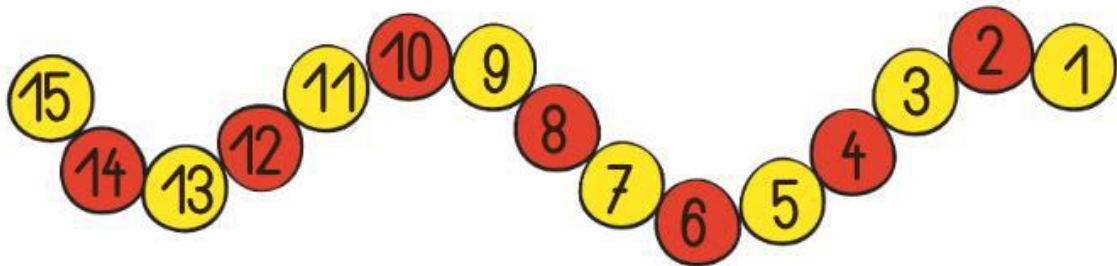
ODMOR



# MATEMATIKA



## POTREBŠČINE: DELOVNI ZVEZEK (ŽIRAFICA)



- GLASNO PREBERI VSA ŠTEVILA.
- GLASNO PREBERI ŠTEVILA V RUMENIH KROGIH.
- GLASNO PREBERI ŠTEVILA V RDEČIH KROGIH.

- USTNO IZRAČUNAJ RAČUNE:

$$10 + 4 = \quad 10 + 2 = \quad 10 + 5 = \quad 10 + 1 = \quad 10 + 3 =$$

- V ŽIRAFICI REŠI NALOGE NA STRANI 76 IN 77.





KONEC POUKA



**SREDA, 22. 4. 2020**

**ZA LEP ZAČETEK DNEVA SI NADENI NA USTA VELIK NASMEH IN SE SPREMENI V OKUSEN SENDVIČ.**



[VAJA SENDVIČ, v angleščini](#)

## SPOZNAVANJE OKOLJA



### POTREBŠČINE: VELIK BREZČRTNI ZEZEK (ZELEN 😊)

VERJAMEM, DA VSAK DAN SKRIBNO SPREMLJAŠ RAST SVOJIH TREH RASTLIN IN UGOTAVLJAŠ, KAKŠNA JE ZEMLJA V LONČKU (JE DOVOLJ ALI PREVEČ MOKRA?).

DANES ŠE POSEBEJ NATANČNO POGLEJ V LONČKE. V TABELO, KI JO IMAŠ V ZELENEM SMEJKU, V OKVIRČKE ZA DRUGI TEDEN NARIŠI, KAJ SE JE ZGODILO Z RASTLINO, KI SI JO POSADIL PRED 14. DNEVI.

TEMO O POMLADI ZAKLJUČUJEMO, ZATO BOŠ DANES PONOVL, KAR SI SE NAUČIL.



### UTRJUJEMO IN PREVERJAMO ZNANJE



KER ŽE VELIKO ZNAŠ, BOŠ GOTOVO BREZ TEŽAV REŠIL NASLEDNJE NALOGE.

STARŠI (LAHKO TUDI SAM, SAJ ZMOREŠ 😊) NAJ TI PREBEREJO NAVODILA, **TI PA NALOGE SAMOSTOJNO REŠI.**

ČE IMAŠ MOŽNOST, NALOGE NATISNI, DRUGAČE REŠITVE ZAPIŠI ALI NARIŠI V ZELENEGA SMEJKA.

OZNAČI ŠTEVILKO NALOGE IN ZRAVEN NAPIŠI REŠITEV.

RECIMO:

NALOGA 1: 1A

CILJ

- **UČENEC POZNA VREMENSKA STANJA.**

1. KAKŠNO JE VREME NA FOTOGRAFIJI? OPIŠI STARŠEM.  
FOTOGRAFIJO POVEŽI Z VREMENSKIM ZNAKOM.  
(ALI V ZVEZEK NAPIŠI PRAVI PAR ŠTEVILKA – ČRKA)




1



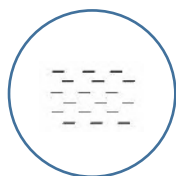
2



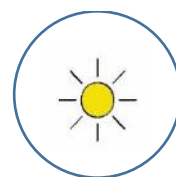
3



4



B



A



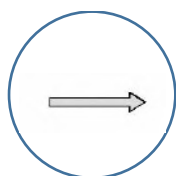
C



Č




D



E

2. V OKVIRČEK NARIŠI USTREZEN VREMENSKI ZNAK.  
(ALI V ZVEZEK POLEG ŠTEVILKE NARIŠI PRAVI ZNAK)



1



2



3


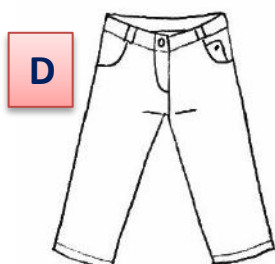



4



3. POBARVAJ OBLAČILA, KI BI JIH OBLEKEL NA MRZEL ZIMSKI DAN. POVEJ, KATERA OBLAČILA BI OBLEKEL NA LEP POMLADNI DAN.

(ALI PA V ZVEZEK NAPIŠI **ZIMA**: IN ZRAVEN NAPIŠI USTREZNE ČRKE. ENAKO ZA **POMLAD**)



**CILJA:**

- UČENEC POZNA ZNAČILNOSTI IN SPREMEMBE V OKOLJU V RAZLIČNIH LETNIH ČASIH – SPOMLADI.
- VE, KAJ POTREBUJEJO ŽIVA BITJA (RASTLINE) ZA ŽIVLJENJE.

4. OBKROŽI DREVO SPOMLADI. (ALI PA V ZVEZEK NAPIŠI PRAVO ŠTEVILKO)



5. KATERI DEL DNEVA SE SPOMLADI DALJŠA?

OBKROŽI SLIČICO. (ALI PA V ZVEZEK NAPIŠI PRAVO ČRKO)



**A**

DAN

**B**


NOČ

6. Z **RDEČO BARVICO** OBKROŽI VEJO, KI CVETI.  
Z **MODRO BARVICO** OBKROŽI VEJO, KI BRSTI.

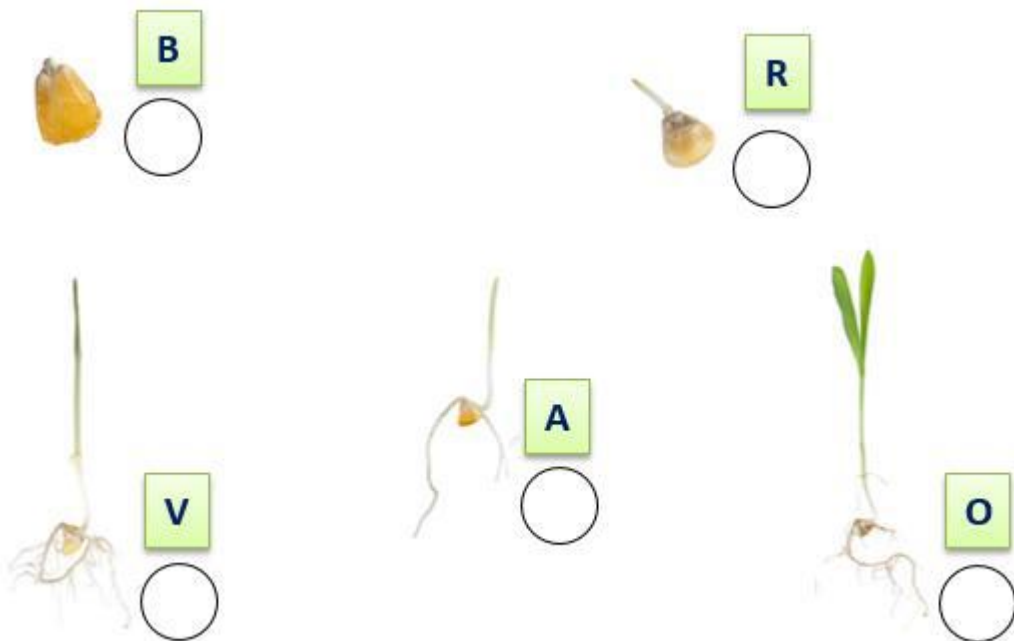
(ALI PA V ZVEZEK Z ZAHTEVANO BARVICO NAPIŠI PRAVO ŠTEVILKO)



7. OBKROŽI PRVE SPOMLADANSKE CVETLICE.  
(ALI PA V ZVEZEK NAPIŠI PRAVE ČRKE)



8. PO VRSTI OŠTEVILČI RAST KORUZE. (ALI V ZVEZEK PO VRSTI NAPIŠI PRAVE ČRKE.)



9. PODČRTAJ OPRAVILA, KI JIH OPRAVLJAMO SPOMLADI.  
(ALI V ZVEZEK NAPIŠI PRAVO ŠTEVILKO)





10. OBKROŽI, ČESA PRIMANJKUJE CVETLICI, DA JE OVENELA.  
(ALI V ZVEZEK NAPIŠI PRAVO ČRKO)



A



B



C

11. NIKA JE POSADILA SEME SONČNICE.

POVEJ, PRI KATERIH POGOJIH BO RASTLINA NAJBOLJE RASLA. PRAVILEN ODGOVOR NARIŠI V ZVEZEK.  
NAŠTEJ, KAJ RASTLINA POTREBUJE ZA SVOJO RAST.



### **ZNAM ZA VEČ**

ČE IMAŠ MOŽNOST, SI POGLEJ NASLEDNJO POVEZAVO. OGLEDAŠ SI LAHKO DVA VIDEO POSNETKA.

KAJ SI UGOTOVIL, ČESA SI SE NAUČIL?

<https://www.youtube.com/channel/UCFRhATvujGTGnVwynAALvlg>

ČE SI PREVERJANJE REŠEVAL V TISKANI OBLIKI, GA PREPOGNI IN PRILEPI V ZELENEGA SMEJKA.

V ZELENEM SMEJKU FOTOGRAFIRAJTE NARISANO RAZPREDELNICO RASTI IN REŠITVE  
PREVERJANJA. POŠLJITE JIH UČITELJICI ANI NA NASLOV [anica.kepic@guest.arnes.si](mailto:anica.kepic@guest.arnes.si)

# MATEMATIKA



POTREBŠČINE: DVE ŠKATLI OD JAJC, 20 FIŽOLČKOV, GUMBOV,...

DANES SE SREČAVA V UČNI URI PREKO KAMERE 😊 IN SKUPAJ ŠTEJEVA DO 20.

ČE PREKO KAMERE NE BO ŠLO, SI OGLEJ SPODNJE SLIČICE. V SVOJI DVE ŠKATLI NASTAVI ŠTEVILO, KI GA KAŽE SLIČICA IN POVEJ RAČUN.




$$10 + 6 = 16$$




$$10 + 7 = 17$$



$$10 + 8 = 18$$



$$10 + 9 = 19$$



$$10 + 10 = 20$$

2 POLNI ŠKATLI OD JAJC IN 0 KROGLIC V  
TRETJI ŠKATLI

(KI PRIDE NA VRSTO V DRUGEM RAZREDU 😊)

PREŠTEJ VSE PREDMETE V SVOJIH DVEH ŠKATLAH. POSKUSI ŠTETI ŠE OD 20 DO 1.

ŠPORT



NAVODILA LAHKO PREBERETE ALI PA POGLEDATE VIDEO Z [UČITELJICO SIMONO](#) .  
ZA OGREVANJE OPONAŠAJ GIBANJE TREH RAZLIČNIH ŽIVALI PO ŽELJI.

NATO NAREDI VAJE ZA OGREVANJE OD GLAVE DO PETE.

NAREDI NEKAJ VAJ Z ŽOGO.

- POKLEKNI, VRZI ŽOGO V ZRAK, HITRO VSTANI IN UJEMI ŽOGO;
- VRZI ŽOGO, NAREDI POL OBRATA, UJEMI ŽOGO;
- VRZI ŽOGO, PLOSKNI, UJEMI ŽOGO; POSKUSI PLOSKNITI VEČKRAT – DVAKRAT, TRIKRAT ...;
- VRZI ŽOGO, PUSTI, DA ŽOGA PADE NA TLA, KO SE ODBIJE, JO UJEMI;
- ENAKO KOT ZGORAJ, PRI TEM ŠE PLOSKNI ALI NAREDI OBRAT;
- VRZI IN UJEMI ŽOGO, PRI TEM PA HODI NA MESTU, TECI NA MESTU, SKAČI NA MESTU;
- VRZI IN UJEMI ŽOGO MED POČASNO HOJO, HITREJŠO HOJO, TEKOM ...

KONEC POUKA



# ČETRTEK, 23. 4. 2020

ZA LEP ZAČETEK DNEVA SI NADENI NA USTA VELIK NASMEH IN SE SPREMENI V KOLO.





[VAJA KOLO, v angleščini](#)

## MATEMATIKA



POTREBŠČINE: DELOVNI ZVEZEK ZA MATEMATIKO (ŽIRAFICA)

PREŠTEJ SAMO KROGLICE V DRUGI ŠKATLI IN POVEJ, KOLIKO JE VSEH KROGLIC NA FOTOGRAFIJI.



V ŽIRAFICI REŠI NALOGE NA STRANI 78 IN 79.

- NA STRANI 78 V SREDNJIH OKENCIH NAPIŠI ŠE RAČUN.

IMENA ŠTEVIL PREPIŠI S SPODNJE SLIKE.



 10      6	$10 + 6 = 16$ <b>16</b>	ŠESTNAJST
 10      7		SEDEMNAJST
 10      8		OSEMNAJST
 10      9		DEVETNAJST
 10      10		DVAJSET

- NA STRANI 79 POTREBUJEŠ ORANŽNO IN MODRO BARVICO.

NAJPREJ V PRVI STOLPEC NARIŠI VZOREC, KOT GA VIDIŠ NA SPODNJI SLIKI.



V VSEH VRSTICAH, KI SO OZNAČENE Z ORANŽNO BARVICO, POBARVAJ 10 OKVIRČKOV.

Z MODRO BARVICO POBARVAJ 7, 8, 9 IN 10 OKVIRČKOV.

ODMOR






POTREBŠČINE: VEČ LISTOV PAPIRJA (BELI ALI BARVNI), MANJŠI KOZARČEK, ŠKARJE, LEPILO, SVINČNIK, FLOMASTRI

DANES BOŠ URIL SVOJE ROČNE SPRETNOSTI, POTRPEŽIVOST IN NATANČNOST.


IZDELAL BOŠ ŠTEVILSKO GOSENICO, KI IMA KAR 20 TREBUŠČOV. DA BO RES LEPO IZDELANA, JO LAHKO EN DEL NAREDIŠ DANES IN EN DEL JUTRI.

1. MANJŠI KOZARČEK POSTAVI NA PAPIR IN GA S SVINČNIKOM OBČRTAJ. KOZARČEK PRESTAVI IN GA OBČRTAJ NA DRUGEM MESTU.

NA TAK NAČIN NARIŠI 21 KROGOV. PREŠTEVAJ JIH SAM.




2. LISTE RAZREŽI TAKO, DA BO VSAK KROG NA SVOJEM DELU.







3. NATANČNO IZREŽI KROGE.





4. KROGE OBRNI TAKO, DA NE BO VIDETI OBRISOV SVINČNIKA.

NA EN KROG NARIŠI GOSENIČINO GLAVO. NA OSTALE KROGE DAJ LEPILO NA MESTO, KJER SEM JAZ POBARVALA S SVINČNIKOM IN ZALEPI POD GLAVO.

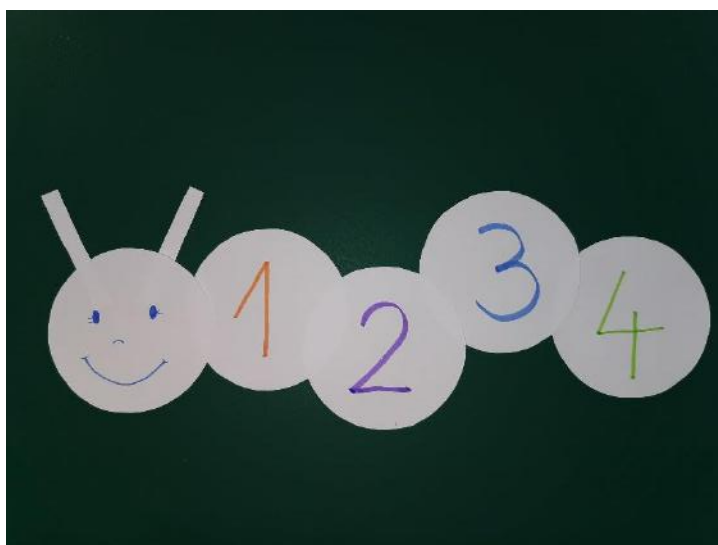


5. NA TAK NAČIN ZALEPI VSE KROGE V DOLGO GOSENICO (TVOJA BO VELIKO DALJŠA KOT MOJA NA SLIKI).

KROGE LAHKO LEPIŠ V RAVNO VRSTO ALI PA CIK CAK.



6. KROGE OŠTEVILČI Z VELIKIMI ŠTEVILKAMI. PIŠI S FLOMASTROM.



KONEC POUKA



**PETEK, 24. 4. 2020**

**NARAVOSLOVNI DAN**