

30. 3. 2020 – 3. 4. 2020

DRAGI MOJI BEJEVČKI 😊,

S SKUPNIMI MOČMI SMO TAKOLE OD DALEČ POGUMNO PREBRODILI ŽE 10 ŠOLSKIH DNI. SUPER SMO!



UPAM DA STE ZDRAVI IN DA STE SE MED VIKENDOM SPOČILI, SAJ VSTOPAMO V TRETJI TEDEN ŠOLE OD DOMA.

URNIK SEM TUDI TA TEDEN MALO OBRNILA NA GLAVO, DA SE DELO BOLJ ENAKOMERNO RAZPOREDİ.

TUKAJ NAJDETE VSE, KAR BOSTE TA TEDEN POČELI, ŠE VEDNO PA VAM BOM BOM ŠOLSKO DELO, TAKO KOT DO SEDAJ, POŠILJALA VSAK DAN SPROTI.

SEVEDA MI PRI DELU POMAGATA TUDI UČITELJICI ANI IN SIMONA .

ZDAJ PA ZAVIHAJTE ROKAVE IN V AKCIJO 😊.

VELIK OBJEM VSEM,



UČITELJICA SAŠA

## PONEDELJEK, 30. 3. 2020

ZA LEP ZAČETEK DNEVA SI NAJPREJ NADENI NA USTA EN VELIK NASMEH, POKLEKNI NA TLA IN POSNEMAJ KAMELO.



[VAJA KAMELA, v angleščini](#)

## MATEMATIKA



### POTREBŠČINE: DZ (ŽIRAFICA)

1. V DZ REŠI NALOGE NA STRANI 60.

DOBRO POGLEJ SLIKO IN IZBERI POD NJO SAMO TISTI RAČUN, KI VELJA ZANJO. RAČUN IZRAČUNAJ IN POBARVAJ.

2. NA STRANI 61 UPORABI NALEPKE.

NAJPREJ OB NALEPKI POVEJ ZGODBO IN RAČUN, NATO JO PRILEPI NA PRAVO MESTO.

3. NA STRANI 62 PRI 3. NALOGI PRIPOVEDUJ RAČUNSKÉ ZGODBE (NAJPREJ...POTEM....NA KONCU).

PRI ZGOBI Z ŽELVICAMI NA KONCU ZASTAVI VPRAŠANJE.

4. PRI ČETRTE NALOGI SAMO USTNO SESTAVI ZGODBO ZA RAČUN, KI TI GA KAŽE ZAJČEK.

5. PO ŽELJI SE LAHKO IGRATE IGRO S STRANI 59.

# ODMOR




SLOVENŠČINA



POTREBŠČINE: ČRTASTI ZVEZEK (RUMEN ☺), LISTEK S ČRKO P

1. PRIPELJALA JE LADJA, KI PREVAŽA SAMO TOVOR, KI SE ZAČNE NA GLAS **P**. KAJ VSE LAHKO PREVAŽA?
2. NA SLIKI POIŠČI ČIM VEČ BESED, KI SE ZAČNEJO S ČRKO **P**. KOLIKO SI JIH NAŠEL? NAJDEŠ TUDI KAKŠNO BESEDO S ČRKO **P** V SREDINI?



3. V ČRTASTI ZVEZEK NALEPI LISTIČ S ČRKO P. (ČRKE BOŠ PISAL JUTRI)



4. NAPIŠI VELIKO MAVRIČNO ČRKO P IN NARIŠI 10 SLIČIC, KI VSEBUJEJO ČRKO P. POD SLIČICE SAM ALI S POMOČJO STARŠEV NAPIŠI, KAJ JE NARISANO. ČRKE P PREVLECI Z RDEČO BARVICO.

ODMOR



GLASBENA UMETNOST



TA TEDEN BOŠ SPET ROPOTAL, NA VRSTI JE PESEM Z NASLOVOM ROPOTULJA.

IMA KAR DOLGO BESEDILO, AMPAK VERJAMEM, DA TI BO VŠEČ.










PESEM ROPOTULJA IMA 5 KITIC. GOTOVO SE ŠE SPOMNIŠ, DA SO TO POSAMEZNI DELI PESMI.

IMA TUDI REFREN . TO JE DEL PESMI, KI SE NE SPREMINJA, VEDNO OSTANE ENAK.

STARŠI NAJ TI PREBEREJO BESEDILO, DA TI BO ŠLO V UHO, NATO PA PESMICO VEČKRAT POSLUŠAJ IN ZRAVEN ZAPOJ.

POLEG VSAKE KITICE SEM DODALA SLIČICE, VENDAR DVE MANJKATA. RAZMISLI, KAJ BI LAHKO NARISAL (RISAL BOŠ V PETEK).

posnetek poslan po elektronski pošti

REFREN	ROM POM TRES, ROM POM TRES, ROM POM TRES TRES, ROM POM TRES.	
1. KITICA	SEM PESMICO SI 'ZMISLIL, RAD SPREMLJAL BI JO SAM, PA NIMAM ŠE GLASBILA, DA VAM JO ZAIGRAM.	
REFREN		
2. KITICA	TA LONEC BI BIL DOBER, DA Z NJIM ZAROPOTAM. LE KAJ NAJ VANJ NASUJEM, LE KAJ NAJ VANJGA DAM?	
REFREN		
3. KITICA	FIŽOLČKE SEM NABIRAL, BI Z NJIMI ZAIGRAL, NA TLA JE VSE ZGRMELO, DA DIH MI JE ZASTAL.	
REFREN		
4. KITICA	POSKUSIL SEM S KAMENČKI, PA SREČE NI BILO, KO HOTEL SEM JIH STRESTI, VSE 'Z ROK MI JE UŠLO.	
REFREN		
5. KITICA	PA DAJMO ŠE Z RIŽEM, MOJ OČKA MI JE D'JAL VSE TO JE SOSED VIDEL, NA GLAS SE JE SMEJAL.	
REFREN		

ŠPORT



POTREBŠČINE: Pliškoti, stol, blazina,...

RAZLIČNE PREDMETE POSTAVI PO PROSTORU TAKO, DA SE BOŠ LAHKO MED NJIMI GIBAL CIK CAK.

POSTAVI SE NA ZAČETEK SVOJE PROGE IN JO NATO NA RAZLIČNE NAČINE PREMAGAJ. SPRETNOST SE GIBAJ MED PREDMETI, NOBENEGA OD NJIH SE NE SMEŠ DOTAKNITI.

MED PREDMETI:

- POČASI TEKAJ NAPREJ,
- HODI VZVRATNO,
- HODI VSTRAN,
- HODI PO VSEH ŠTIRIH,
- POSKAKUJ KOT ZAJČEK,
- SKAČI KOT ŽABA,
- HODI PO TREH, KOT KUŽEK Z BOLEČO TAČKO,
- SKAČI PO ENI NOGI,
- SE PLAZI KOT KAČA,
- ŠE SAM SI IZMISLI KAKŠNO GIBANJE.

KONEC POUKA



**TOREK, 31. 3. 2020**

**ZA LEP ZAČETEK DNEVA SI NAJPREJ NADENI NA USTA EN VELIK NASMEH, DAJ ROKE NA TLA IN POSNEMAJ KUŽKA.**



[VAJA KUŽA, v angleščini](#)

**MATEMATIKA**



POTREBŠČINE: KARIRASTI ZVEZEK (ČRNI 😊)

RUMENKO IN PLAVKO STA SE IGRALA S ŠČIPALKAMI.



ZANIMALO JU JE, KOLIKO ŠČIPALK STA SKUPAJ UPORABILA, ZATO STA NAPISALA VSAK SVOJ RAČUN.


HMMMM, NJUNA RAČUNA NISTA ENAKA .



KDO OD NJIJU JE NAPISAL PRAVILEN RAČUN?

PRAVILNO SI ODGOVORIL DA **OBA**, SEVEDA 😊.

PRI SEŠTEVANJU (DAJANJU SKUPAJ) NAS ZANIMA, KOLIKO STVARI IMAMO NA KONCU SKUPAJ. NI PA POMEMBEN VRSTNI RED, KAKO TE STVARI SEŠTEVAMO.



ČE DAM V SKLEDO NAJPREJ JABOLKA IN  
NATO DODAM HRUŠKE, NAPIŠEM TAKLE

RAČUN: **3 + 2 = 5**

ČE PA V SKLEDO NAJPREJ DAM HRUŠKE IN NATO  
JABOLKA, JE MOJ RAČUN TAK: **2 + 3 = 5**

KAKORKOLI OBRNEM JE NA KONCU V SKLEDI VEDNO **5** KOSOV SADJA.


ZATO LAHKO TRDIM, DA JE **3 + 2 = 2 + 3** IMAM PRAV?

RUMENKO IN PLAVKO STA POSKUSILA ŠE ENKRAT.

RAZMISLI, KAKŠEN RAČUN JE NAPISAL RUMENKO IN GA ZAPIŠI NA LISTEK.

KAJ PA PLAVKO? ZAPIŠI ŠE NJEGOV RAČUN.






IMATA NA KONCU OBA ENAKO ŠTEVILO ŠČIPALK?

V ČRNEM SMEJKU NAPIŠI NASLOV **ZAMENJAM ŠTEVILI.**


OGLEJ SI SLIČICO IN JO PRERIŠI V ZVEZEK.



KOLIKO SADJA JE NA SLIKI?

NAPIŠI DVA RAČUNA SEŠTEVANJA.

PRERIŠI ŠE TOLE SLIČICO.



KOLIKO JE VSEH KAP?

NAPIŠI DVA RAČUNA SEŠTEVANJA.

# ODMOR



## SLOVENŠČINA



DANES JE NA VRSTI ANGLEŠKA LJUDSKA PRAVLJICA. PONOVI KAJ POMENI, DA JE PRAVLJICA LJUDSKA. (ne vemo, kdo jo je napisal; pripovedovali so si jo iz roda v rod)

V DANAŠNJI PRAVLJICI SE ŽE V NASLOVU SKRIVA PRAVLJIČNO ŠTEVILO 3.

SE SPOMNIŠ ŠE KAKŠNE PRAVLJICE S ŠTEVILOM 3?

DRUGA PRAVLJIČNA ŠTEVILA, KI JIH NAJBOLJ POGOSTO SREČAMO V PRAVLJICAH, SO ŠE 7, 9, 10 IN 12.

OGLEJ SI POSNETEK TER DOBRO POSLUŠAJ PRAVLJICO.

[posnetek poslan po elektronski pošti](#)

- TI JE BILA ZGODBA VŠEČ?
- KATERI LIKI NASTOPAJO V ZGODBI?
- ZAKAJ SO MORALI PRAŠIČKI OD DOMA?
- KAJ PO TVOJE POMENIJO BESEDE MAME PUJSE » NE BOJTE SE DELA, POSLUŠAJTE PAMET, PA VAM BO VSE DOBRO ŠLO.«?

- KOLIKO PRAŠIČKOV JE POJEDEL VOLK? ZAKAJ MU JE TO USPELO?
- KAKŠNA JE BILA VOLKOVA KONČNA USODA?
- KAJ VSE JE V TEJ PRAVLJICI PRAVLJIČNEGA?

## LIKOVNA UMETNOST



### POTREBŠČINE: ŠKATLA OD KOSMIČEV / TESTENIN, ŠKARJE, LEPILNI TRAK

IZ TANKEGA KARTONA BOŠ IZDELAL LIKE IZ DANAŠNJE PRAVLJICE. NASTANEJO NAJ TRIJE PRAŠIČKI IN VOLK, PO ŽELJI TUDI MAMA PUJSA.

RAZPRI ŠKATLO IZ TANKEGA KARTONA.

NANJ NARIŠI LIKE IZ PRAVLJICE. PRAŠIČKI NAJ BODO VELKI VSAJ KOT TVOJA DLAN, VOLK PA NAJ BO VEČJI. LAHKO NARIŠEŠ SAMO GLAVE LIKOV ALI PA CELO TELO.

LIKE NATANČNO POBARVAJ Z BARVICAMI.

LIKE IZREŽI OB ČRTI.

POIŠČI PALČKE, BARVICE, FLOMASTRE, KUHALNICE ALI KAJ DRUGEGA, NA KAR LAHKO Z LEPILNIM TRAKOM PRITRDIŠ LIKE. NASTALE SO LUTKE 😊.

PRIHRANI JIH ZA JUTRI, KO BOŠ Z NJIMI ZAIGRAL 😊.

ČE ŽELIŠ, LAHKO NA LIST NARIŠEŠ TUDI HIŠICE TREH PRAŠIČKOV.

**ZA KONEC ZAPOJ ŠE PESEM ROPOTULJA.**

# KONEC POUKA



## SREDA, 1. 4. 2020

ZA LEP ZAČETEK DNEVA SI NAJPREJ NADENI NA USTA EN VELIK NASMEH, SE MOČNO VZRAVNAJ IN POSNEMAJ ŽIRAFO.



[VAJA ŽIRAFA, v angleščini](#)

### SLOVENŠČINA

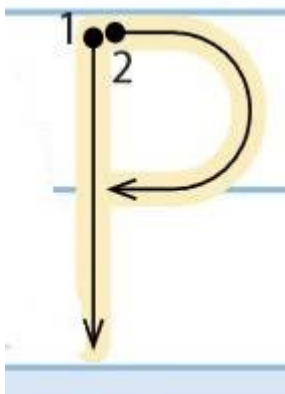


POTREBŠČINE: ČRTASTI ZVEZEK (RUMEN ☺), ČRTASTI ZVEZEK (RDEČI ☺), LISTEK S PREPISOM Š, LISTEK Z DVEMA OKVIRČKOMA

DEČEK IMA PSA.

SIMONA PIJE SOK.

1. V RUMENEM SMEJKU VADI PISANJE ČRKE P. PIŠI OD ZGORAJ NAVZDOL. TVOJ SVINČNIK NAJ BO OŠILJEN.



2. V RDEČEGA SMEJKA NALEPI PREPIS. BESEDILO NATANČNO PREPIŠI, PAZI NA PRESLEDKE MED BESEDAMI. POTRUDI SE PRI PISAVI.



3. BESEDILO TRIKRAT PREBERI STARŠEM, ONI PA NAJ SE TI PODPIŠEJO.

4. PREBERI KAJ PIŠE V VSAKEM OKVIRČKU IN TO VANJ NARIŠI. LISTEK PRILEPI POD PREPIS.

ODMOR



# MATEMATIKA



## POTREBŠČINE: DELOVNI ZVEZEK (ŽIRAFICA)


DANES STA SE RUMENKO IN PLAVKO IGRALA IGRO S KOCKAMI.

KER STA BILA PRIDNA, SEM JIMA POSODILA RAČUNALNIK, DA STA IGRO IGRALA NA NJEM.

ČE ŽELIŠ, LAHKO POSKUSIŠ TUDI TI.

EN KLIK JE POTREBEN, DA SE KOCKI ZAVRTITA IN ŠE EN KLIK, DA SE KOCKI USTAVITA.

POGLEDAŠ, KATERI ŠTEVILI STA NA KOCKAH IN POVEŠ DVA RAČUNA SEŠTEVANJA.



$$4 + 5 = 9$$

$$5 + 4 = 9$$

## VIRTUALNA KOCKA

SEVEDA SE LAHKO IGRAŠ TUDI Z DVEMA NAVADNIMA IGRALNIMA KOCKAMA, LE NE POZABI JU POTEM VRNITI NAZAJ K DRUŽABNI IGRI, KJER SI JU VZEL.



V ŽIRAFICI REŠI NALOGE NA STRANI 64 IN 65.

PRI 3. NALOGI BODI POZOREN,

DA V RAČUNU NAJPREJ ZAMENJAŠ ŠTEVILI,

ŠELE POTEM NAPIŠEŠ, KOLIKO JE VSEH PIK SKUPAJ.



# ŠPORT



OGREJ SE OD GLAVE DO PETA.

DANES BOŠ PREIZKUSIL SVOJE RAVNOTEŽJE.

RAZISKUJ, NA KAKŠEN NAČIN SI BOLJ STABILEN. ČE STOJIŠ SKUPAJ ALI NARAZEN? NA ENI ALI DVEH NOGAH? KAJ TI JE LAŽJE, KAJ TEŽJE?



- NAREDI LASTOVICO.



- USEDI SE NA ZADNJICO IN DVIGNI VSE ŠTIRI OD SEBE. POSKUSI ZDRŽATI TAKO PAR SEKUND.
- LEZI NA TREBUH, IZTEGNI ROKE. DVIGNI GLAVO, IZTEGNJENE ROKE IN IZTEGNJENE NOGE. POSKUSI DRŽATI PAR SEKUND.
- NA VSEH ŠTIRIH ISTOČASNO DVIGNI LEVO ROKO IN LEVO NOGO. ZAMENJAJ.



- NA VSEH ŠTIRIH DVIGNI NASPROTNO ROKO IN NOGO. ZAMENJAJ.



- NA GLAVO DAJ KNJIGO ALI ZVEZEK. NE DRŽI Z ROKAMI. PREHODI SOBO, NE DA BI STVAR Z GLAVE PADLA NA TLA. BO ŠLO?



- NA TLA POLOŽI METLO, KOLEBNICO, ALI KOS VRVI IN HODI PO NJEJ Z ENO NOGO PRED DRUGO TAKO, DA NE STOPIŠ NA TLA.



**SLOVENŠČINA**



S SVOJIMI ČUDOVITIMI LUTKAMI UPRIZORI PREDSTAVO O TREH PRAŠIČKIH.

**ZA KONEC SKUPAJ Z LUTKAMI ZAPOJ ŠE PESEM ROPOTULJA.**

**KONEC POUKA**





**ČETRTEK, 2. 4. 2020**

**ZA LEP ZAČETEK DNEVA SI NAJPREJ NADENI NA USTA EN VELIK NASMEH, POKLEKNI NA TLA IN POSNEMAJ KONJIČKA.**



[VAJA KONJIČEK, v angleščini](#)

**SLOVENŠČINA IN SPOZNAVANJE OKOLJA**



**POTREBŠČINE: VELIK BREZČRTNI ZVEZEK (ZELEN 😊)**

TEMA TEGA TEDNA JE **ŽIVA IN NEŽIVA NARAVA.**

**VSE, KAR NAS OBDAJA, LAHKO RAZDELIMO NA ŽIVI IN NEŽIVI SVET.**

**ŽIVI SVET** SMO LJUDJE, ŽIVALI, RASTLINE, GLIVE IN MAJHNA BITJA (BAKTERIJE), KI JIH S PROSTIM OČESOM NE VIDIMO. VSE TO SO **ŽIVA BITJA ALI ORGANIZMI**. ŽIVA BITJA DIHAJO, SE PREHRANJUJEJO, RASTEJO, IMAJO MLADIČE, LJUDJE UMREJO, ŽIVALI POGINEJO, RASTLINE UVENIJO.

**NEŽIVI SVET** PA SO KAMNI, STORŽI, VODA, ZRAK, SVETLOBA....

V ZADNJIH DNEH SI BIL S STARŠI GOTOVO NA SPREHODU V GOZDU ALI PARKU. SPOMNI SE, KAJ VSE SI OPAZIL IN O TEM PRIPOVEDUJ STARŠEM.

RAZMISLI, KAJ OD TEGA, KAR SI OPAZIL JE ŽIVO? KAJ PA NEŽIVO?

POGOVARJAJ SE O SPREMEMBAH, KI SE DOGAJAJO PRI ŽIVALIH (KAKO RASTEJO, NJIHOV ŽIVLJENJSKI KROG), NA PRIMER, KAKO RASTE MAČKA?

1. MLADIČEK



2. MLAD MUCEK



3. ODRASLA ŽIVAL



BI ZNAL-A POVEDATI, KAKO ZRASTE KROMPIR ALI JABOLKO? STARŠI NAJ TI PRI TEM POMAGAJO.

V ZELENEGA SMEJKA NAPIŠI NASLOV **ŽIVO IN NEŽIVO V NARAVI**.

NA SREDINI LISTA NARIŠI VODORAVNO ČRTO.

V ZGORNJO POLOVICO NARIŠI 5 PRIMEROV ZA **ŽIVO**, V SPODNJO POLOVICO ZVEZKA PA 5 PRIMEROV ZA **NEŽIVO**.


ŽIVO

NEŽIVO

VELIKO STVARI, KI JIH NAJDEMO V NARAVI KOT NEŽIVE, PA JE NEKOČ BILO ŽIVIH, OZIROMA SO BILE DEL ŽIVEGA.

NA PRIMER JABOLKO NA JABLANI IN ODTRGANO JABOLKO.

V KATEREM PRIMERU JABOLKO SPADA MED ŽIVO IN V KATEREM MED NEŽIVO? RAZLOŽI ZAKAJ.



NASLEDNJO PRAZNO STRAN V ZVEZKU Z DVEMA VODORAVNIMA IN ENO NAVPIČNO ČRTO RAZDELI NA 6 DELOV.

DOPOLNI PRVI PRIMER IN DORIŠI ŠE DVA SVOJA.

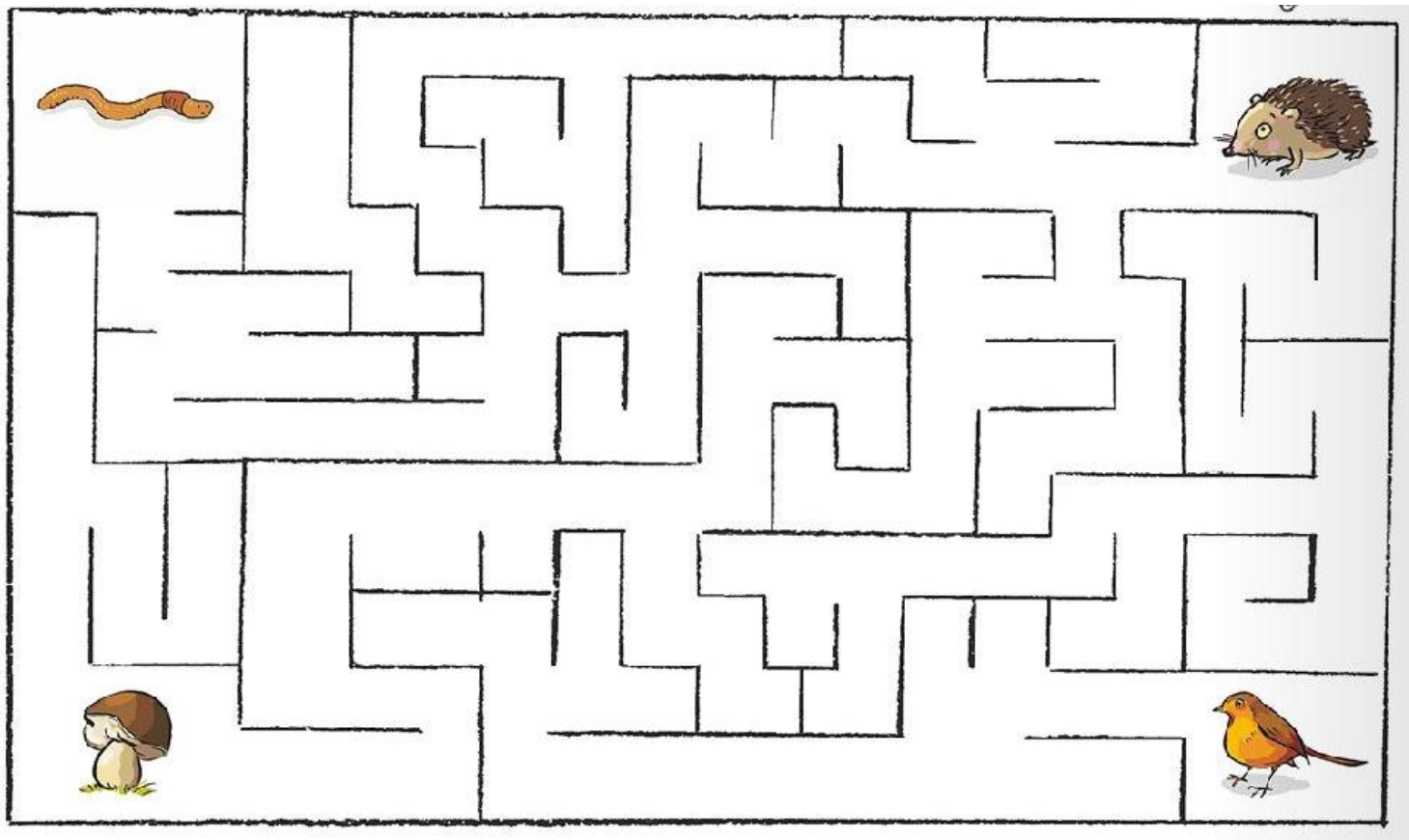
NEKOČ ŽIVO

DANES NEŽIVO




ZA SPROSTITEV JE TU ŠE LABIRINT. S PRSTOM POTUJ PO LABIRINTU IN UGOTOVI, KAJ BO  
POJDEL JEŽ.

DOMA LAHKO NA MIZI ALI NA TLEH SESTAVIŠ SVOJ LABIRINT, PRI TEM SI POMAGAŠ Z  
BARVICAMI, LEGO KOCKAMI, PALIČICAMI...




OTROCI NA SPODNJI SLIKI SE IMAJO PA FINO, A NE? UPAM, DA SE BOMO TUDI MI KMALU  
TAKO ZABAVALI.

OPIŠI SLIKO.

SE ŠE SPOMNIŠ KOLIKO POVEDI SI POVEDAL PREJŠNJI TEDEN? DANES POVEJ TRI VEČ 😊.

ZA KONEC NA SLIKI POIŠČI VSAJ 10 STVARI, KI SPADAJO MED NEŽIVO NARAVO.



KONEC POUKA




PETEK, 3. 4. 2020

ZA LEP ZAČETEK DNEVA SI NAJPREJ NADENI NA USTA EN VELIK NASMEH, LEZI NA TLA IN POSNEMAJ KAČO.



[VAJA KAČA, v angleščini](#)

MATEMATIKA



POTREBŠČINE: DELOVNI ZVEZEK (ŽIRAFICA), 8 MAKARONČKOV (riževih zrn, fižolov)

REŠI NALOGE NA STRANI 66 IN 67.

1. PRI NALOGI 4 NAPIŠI RAČUN SEŠTEVANJA, KI GA LAHKO SESTAVIŠ IZ DVEH ŠTEVILK NA KARTAH.

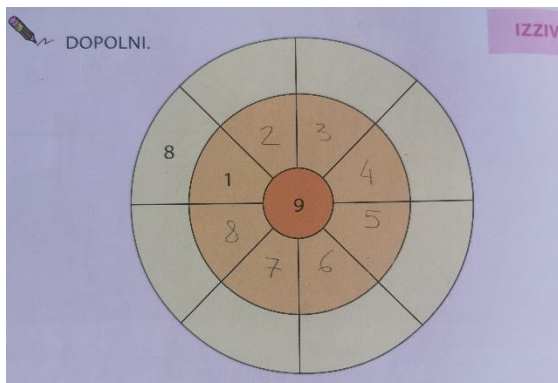
RUMENKO LAŽJE RAČUNA, KO VEČJEMU ŠTEVILU DODA MANJŠE. KAKO PA JE LAŽJE TEBI?



2. PRI IZZIVU JE NARISANA TORTICA.

ŠTEVILI, KI JU VPIŠEŠ V VSAK KOS TORTE, MORATA SKUPAJ DATI 9.

NAMIG: V SREDNJI OBROČ VPIŠI ŠTEVILA OD 2 DO 8. NATO V RUMENI OBROČ VPIŠI, KOLIKO MANJKA DO 9.




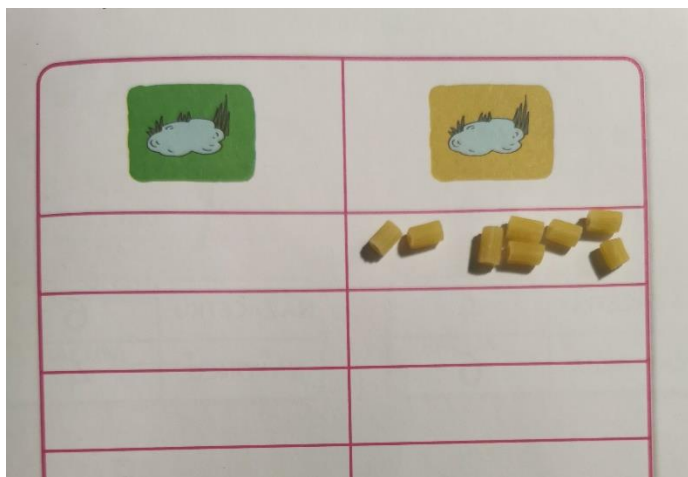
pravilna je tudi rešitev 9 in 0, ki  
je jaz nisem uporabila

3. KER SO NALEPKE V ŠOLI, BOŠ PRI NALOGI 5 RISAL. PO ŽELJI LAHKO RIŠEŠ ENOSTAVNE RIBICE, LAHKO PA TUDI SAMO KROGCE.

POMAGAJ SI Z MAKARONČKI.

OSEM MAKARONČKOV MORAŠ NA RAZLIČNE NAČINE RAZDELITI V DVE POLJI.

PREDLAGAM, DA MAKARONČKE NASTAVIŠ V POLJI IN POTEM TAKOJ NARIŠEŠ.





POTREBŠČINE: ČRTASTI ZVEZEK (RDEČI 😊)

NA SLIKI JE KRIŽANKA. BESEDE NA SLIČICAH JE POTREBNO ČRKOVATI IN V VSAKO POLJE VPISATI ENO ČRKO.

V RDEČEM SMEJKU NAPIŠI NASLOV **KRIŽANKA**.



NATO V ZVEZEK PO VRSTI (OD 1 DO 7) VPISUJ BESEDE IZ KRIŽANKE. VSAKA BESEDA NAJ BO V SVOJI VRSTICI.

PRVA BESEDA JE ZELO DOLGA, ZATO SEM TI V POMOČ VPISALA NEKAJ ČRK.

KO NAPIŠEŠ VSE BESEDE, JIH ŠE PREPLOSKAJ PO ZLOGIH.



KAJ POTREBUJE VRTNAR SPOMLADI?

The crossword puzzle grid is shown with the following clues and tools:

- 1.** (Red wheelbarrow) Horizontal: S A [ ] O K [ ] L N [ ] C [ ]
- 2.** (Fence) Vertical: [ ] G [ ] [ ] [ ] [ ] [ ] [ ]
- 3.** (Shovel) Vertical: [ ] [ ] [ ] [ ] [ ] [ ] [ ] [ ]
- 4.** (Axe) Vertical: [ ] [ ] [ ] [ ] [ ] [ ] [ ] [ ]
- 5.** (Fork) Vertical: [ ] [ ] [ ] [ ] [ ] [ ] [ ] [ ]
- 6.** (Rake) Vertical: [ ] G [ ] [ ] [ ] [ ] [ ] [ ]
- 7.** (Seedlings) Vertical: [ ] [ ] [ ] [ ] [ ] [ ] [ ] [ ]

Green shaded cells indicate pre-filled letters: Row 1, Column 3; Row 1, Column 5; Row 1, Column 7; Row 1, Column 9; Row 2, Column 2; Row 2, Column 4; Row 2, Column 6; Row 2, Column 8; Row 2, Column 10.



KDOR IMA MOŽNOST, LAHKO KRIŽANKO NATISNE, REŠI IN PRILEPI POD NAPISANE BESEDE. IZ ČRK NA ZELENIH POLJIH SE SESTAVI GESLO.

## GLASBENA UMETNOST



POTREBŠČINE: MALI BREZČRTNI ZVEZEK (BREZ ☺), ROPOTULJA

MED TEDNOM SI PRIDNO VADIL PETJE PESMICE, DANES BOŠ DODAL ŠE SPREMLJAVO Z ROPOTULJO.

Z ROPOTULJO IGRAŠ SAMO TAKRAT, KO POJEŠ REFREN.

ZA VSAKO BESEDO V REFRENU 1X ZATRESEŠ ROPOTULJO.

POSKUSI: ROM POM TRES,

ROM POM TRES,

ROM POM TRES TRES,

ROM POM TRES.

ZDAJ ZAPOJ CELO PESMICO IN VSE REFRENE PREROPOTAJ ☺.

PO ŽELJI VEČKRAT PONOVI ☺.


ZVEZEK ZA GLASBO ODPRI TAKO, DA IMAŠ PRAZNI OBE STRANI.

ENA NAJ OSTANE PRAZNA ZA BESEDILO (PRILEPILI GA BOMO V ŠOLI).

NA DRUGI STRANI LIST RAZDELI NA 6 DELOV.

PREPIŠI REFREN.

K VSAKI ŠTEVILKI NARIŠI, O ČEM GOVORI TA KITICA.



ŠPORT



OGREJ SE OD GLAVE DO PETA.

PONOVI VSE JUTRANJE VAJE.

DREVO



ŽABICA



MUCA



METULJ



LEV



KIT



ŽELVA




DELFIN



MORSKI PES



RAK



KAMELA



KUŽA



ŽIRAFKA



KONJIČEK



KAČA



VELIKO SMO SE JIH ŽE NAUČILI, BRAVO.



KONEC POUKA

