

DRAGI MOJI BEJEVČKI ☺,

TA TEDEN VAM NE BOM TEŽILA Z NOBENO NOVO ČRKO, NAPISAT BO PA VSEENO TREBA KAKŠNO MALENKOST, DA VAM ČRKE SLUČAJNO NE UIDEJO IZ GLAVIC.

TUKAJ NAJDETE VSE, KAR SMO ZA VAS PRIPRAVILE UČITELJICA ANI, SIMONA IN JAZ, ŠE VEDNO PA VAM BOM ŠOLSKO DELO, TAKO KOT DO SEDAJ, POŠILJALA VSAK DAN SPROTI.

VIKEND JE BIL SONČKAST, VERJAMEM, DA STE SI NABRALI DOVOLJ ENERGIJE,

**ZATO ZAVIHAJMO ROKAVE IN
NAJ SE MIŠKAST TEDEN ZAČNE.**




VELIK OBJEM VSEM,



UČITELJICA SAŠA

PONEDELJEK, 6. 4. 2020

ZA LEP ZAČETEK DNEVA SI NA USTA NADENI VELIK NASMEH, POKLEKNI NA TLA IN POSNEMAJ MIŠKO.



[VAJA MIŠKA, v angleščini](#)

SLOVENŠČINA



DANAŠNJI DAN SE ZAČNE S PRAVLJICO.

S PRAVLJICO O POGUMNI MIŠKI, KI JI JE IME SAPRA. JO ŽE POZNAŠ? NO, MISLIM DA TI BO V VSAKEM PRIMERU VŠEČ 😊.

PONUJAM TI DVE MOŽNOSTI:



- LAHKO POSLUŠAŠ RADIJSKO IGRO [SAPRAMIŠKA RADIJSKA IGRA](#)
- LAHKO SI OGLEDAŠ GLEDALIŠKO PREDSTAVO [SAPRAMIŠKA IGRA](#)

PRAVLJICA JE KAR DOLGA, ZATO SI LAHKO VMES VZAMEŠ PAR MINUT ODMORA. VSEENO PA DOBRO POSLUŠAJ, DA BOŠ ZNAL ODGOVORITI NA VPRAŠANJA.

ODMOR




- KDO VSE NASTOPA V PRAVLJICI? Sapramiška, veverica, žaba, detel, duhec
- KDO JE GLAVNA OSEBA? Sapramiška
- KJE JE MIŠKA DOBILA LEŠNIKE? podarila ji jih je teta
- KAJ SE JE ZGODILO, KO JE MIŠKA ZAGRIZLA V LEŠNIK? poškodovala si je zob
- ZAKAJ JE MIŠKA POTREBOVALA POMOČ? da bi lahko strla lešnike
- KOGA JE SREČALA NAJPREJ? Veverico
- KAKO JE VEVERICA NAPLAHTALA SAPRAPRAMIŠKO? pojedla je njen lešnik
- ZAKAJ SE JE IZGUBIL DRUGI LEŠNIK? žaba ga je vrgla mimo drevesa
- KDO JE DOKTOR DETEL? gozdni zobozdravnik
- KAKO JE SAPRAMIŠKI POMAGAL DETEL? prilepil ji je odpadli zob
- ZAKAJ JE SAPRAMIŠKA JOKALA, KO JE UGRIZNLA V TRETJI LEŠNIK? lešnik je bil prazen, brez jedrca
- KDO JE POSKRBEL, DA SE JE SAPRAMIŠKA NAJEDLA? Mišji duhec, strahec
- PRED POSLUŠANJEM PRAVLJICE SEM REKLA, DA JE BILA SAPRAMIŠKA POGUMNA, ZAKAJ? ker je premagala strah pred zobozdravnikom



POTREBŠČINE: TULCI, ŠKARJE, LEPILO

IZ RAZREZANEGA TULCA BO NASTALA MIŠKA (IN PO ŽELJI ŠE KAJ 😊).

POTREBOVAL BOŠ NEKAJ POTRPEŽLJIVOSTI, DA BO LEPILO STISNILO SKUPAJ DELCE, LAHKO PA DELAŠ DVE MIŠKI HKRATI (ČE SEVEDA SPLOH ŽELIŠ IZDELATI DVE).



1. TULEC NAJPREJ MALO SPLOŠČI, NATO GA NAREŽI NA ČIM BOLJ ENAKOMERNE DELE.





2. DVA DELČKA RAZTEGNI NAZAJ V KROG, TO BODO MIŠKINA UŠESA.




3. EN DELČEK OBLIKUJ V KAPLJICO, TO BO MIŠKINA GLAVA.



4. NASLEDNJI DELČEK RAZTEGNI V JAJČEK, DA NASTANE MIŠKIN TRUP.

5. ZLEPI TRUP IN GLAVO.

DA BO BOLJ DRŽALO, SI LAHKO POMAGAŠ S ŠČIPALKO ALI DELE SPNEŠ S SPENJAČEM.




PRIMER UPORABE ŠČIPALKE


6. PRITRDI UŠESKA.



7. IZ NASLEDNJEGA DELČKA, TAKO KOT KAŽE SLIKA, OBLIKUJ NOGICE.



8. NOGICE PRILEPI NA TRUP.



9. ENEGA OD DELČKOV SPLOŠČI, DA NASTANE MIŠKIN REP. PRILEPI GA NA TRUP.





10. MIŠKI MANJKAJO ŠE ROKICE, OBLIKUJ JIH KOT KAŽE SLIKA.



11. ROKE PRILEPI NA TRUP.



MIŠKA JE KONČANA 😊. PO ŽELJI JI LAHKO IZ PAPIRJA, VATE, VOLNE IZDELAŠ DODATKE.



ČE TI JE BILA NALOGA VŠEČ, IMAŠ SPODAJ ŠE NEKAJ IDEJ, SEVEDA PA SI LAHKO MARSIKAJ IZMISLIŠ TUDI SAM.





KONEC POUKA



TOREK, 7. 4. 2020

ZA LEP ZAČETEK DNEVA SI NA USTA NADENI VELIK NASMEH, SE SKLONI IN POSNEMAJ DINOZAVRA.



[VAJA DINOZAVER, v angleščini](#)


MATEMATIKA



POTREBŠČINE: PRAZEN LIST, ŠABLONA (ni obvezna) MAJHNA FIGURICA (FIŽOLČEK, KOCKA,..), MANJŠI LISTEK

ZA ZAČETEK RUMENKOVA MATEMATIČNA ZGODBA. PRIPRAVI SI MANJŠI LISTEK IN SVINČNIK.

- RUMENKO SE JE ODLOČIL, DA BO RISAL. IZ SVOJE PERESNICE JE VZEL 5 BARVIC.



- KER JE POTREBOVAL ŠE NEKAJ BARV, SI JE OD PLAVKA IZPOSODIL ŠE 3 BARVICE.

KOLIKO BARVIC JE IMEL RUMENKO NA ZAČETKU?

KOLIKO SI JIH JE IZPOSODIL?

KOLIKO JIH IMA SEDAJ?



NA VRH SVOJEGA LISTKA NAPIŠI RAČUN.

- KO JE RUMENKO Z RISANJEM KONČAL, SE JE PLAVKU LEPO ZAHVALIL IN MU VRNIL NJEGOVE 3 BARVICE.



KOLIKO BARVIC JE IMEL RUMENKO, PREDEN JIH JE VRNIL?

KOLIKO BARVICE JE VRNIL PLAVKU?

KOLIKO BARVIC MU JE ŠE OSTALO?

NA LISTEK POD RAČUN SEŠTEVANJA NAPIŠI ŠE RAČUN ZA TO ZGODBO.

- KER SI BISTRA GLAVICA, NA TVOJEM LISTKU ZDAJ PIŠE TOLE:

$$5 + 3 = 8$$

$$8 - 3 = 5$$

ALI PRI TEH DVEH RAČUNIH OPAZIŠ KAJ ZANIMIVEGA?

KAJ JE OSTALO ENAKO?


KAKO SO ŠTEVILA ZAMENJALA MESTA?

ČE MATEMAČNO ZGODBO S SEŠTEVANJEM OBRNEMO IN JO Z ISTIMI ŠTEVILI PONOVI MO Z ODŠTEVANJEM UGOTOVIMO, DA STA SI SEŠTEVANJE IN ODŠTEVANJE NASPROTNA.

PRIDEMO NA ENAKO ŠTEVILO, KOT SMO GA IMELI NA ZAČETKU.

POSKUSI ŠE SAM.

NA LIST S ŠABLONO ALI PROSTOROČNO NARIŠI GOSENICO Z DESETIMI ČLENI. ČLENE OŠTEVILČI S ŠTEVILI OD 1 DO 10.



FIGURICO, KI SI JO IZBRAL, POLOŽI NA ŠTEVILKO 1. NATO NAJ FIGURICA SKOČI 4 KORAKE NAPREJ. NA KATERO ŠTEVILKO JE PRISPELA?

ZDAJ NAJ FIGURICA SKOČI 4 KORAKE NAZAJ. NA KATERI ŠTEVILKI JE?

ČE SI PRAVILNO PREMIKAL FIGURICO, MORA BITI SPET NA ŠTEVILKI 1.

V NASLEDNJEM PRIMERU RAZMISLI, KAKO BI OB PREMIKANJU FIGURICE NAPISAL RAČUN. RAČUN ZAPIŠI KAR NA LIST, POD GOSENICO.

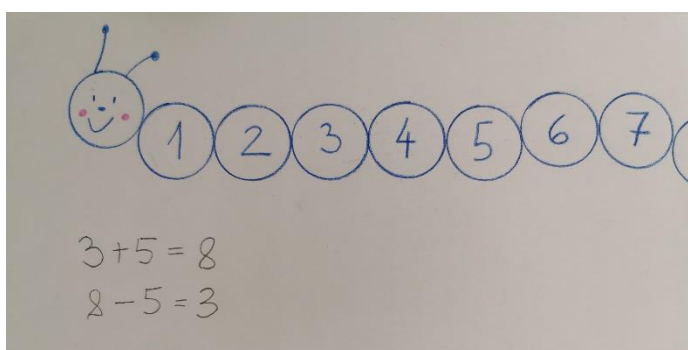
FUGURICO POSTAVI NA ŠTEVILKO 3. NATO NAJ SKOČI 5 KORAKOV NAPREJ. KAM JE PRISPELA?

KAKO BOŠ ZAPISAL RAČUN? BOŠ SEŠTEVAL ALI ODŠTEVAL?

Pomoč z vprašanji: Kje je bila figurica najprej? Koliko korakov naprej je naredila? Kje je bila na koncu?

FIGURICA NAJ GRE ZDAJ 5 KORAKOV NAZAJ. KAKŠEN BO TOKRAT RAČUN?

Pomoč z vprašanji: Kje je bila figurica najprej? Koliko korakov nazaj je naredila? Kje je bila na koncu?



STA POD GOSENICO TAKA RAČUNA?

SEVEDA, BRAVO 😊.

BI ZNAL S FIGURICO IZVESTI POSTAVITEV IN KORAKE ZA RAČUN $2 + 7 = 9$?

KOLIKO KORAKOV MORA FIGURICA NAREDITI NAZAJ, ČE SE ŽELI VRNITI NA ŠTEVILKO 2?

ZNAŠ POVEDATI RAČUN? $9 - 7 = 2$

ŠE SAM SI IZMISLI KAKŠNO PREMIKANJE FIGURICE NAPREJ IN NAZAJ, POMEMBNO JE LE, DA SE VEDNO VRNE TJA, KJER JE ZAČELA. RAČUNE LAHKO ZAPISUJEŠ NA LIST ALI JIH PRIPOVEDUJEŠ USTNO.

ŠPORT



BRATEC IN SESTRICA STA POISKALA SVOE IGRAČE TER SKUPAJ Z MAMICO SKUŠALA POSNEMATI NJIHOVE GIBE. TELOVADI Z NJIMI 😊. POTEM POIŠČI ŠE TRI SVOJE IGRAČE IN SI IZMISLI GIBE ZANJE.

POSNEMAJMO IGRAČE

GLASBENA UMETNOST



SAPRAMIŠKA VESTNO SKRBI ZA SVOJE ZOBKE, DA SO MOČNI IN LEPI, BLEŠČEČE BELI. ZELO RADA SI ZAPOJE PESMICO, KI SE JO JE NAUČILA PRI ZOBOZDRAVNIKU.

NAUČI SE JO TUDI TI 😊.

STARŠI NAJ TI PREBEREJO BESEDILO, DA TI BO ŠLO V UHO, POTEM VEČKRAT POSLUŠAJ POSNETEK IN ZRAVEN VESELO PREPEVAJ.

[posnetek poslan po elektronski pošti](#)

MOJI BELI ZOBKI

MOJI BELI ZOBKI,
MOJI BELI ZOBKI,
KAKOR SNEG SE SVETIJO,
MOJI BELI ZOBKI,
MOJI BELI ZOBKI,
SE KAR SAMI SMEJEJO.

SE VENOMER BLEŠČIJO,
NIKOLI NE BOLIJU,
KER JIH VSAK DAN OČISTIM,
JAZ ŽE VEM ZAKAJ.

KO MLEČNI ZOB ZGUBIM,
GA MIŠKI PODARIM:
IZVOLI SAPRAMIŠKA,
PA NOVEGA MI DAJ.

HEJ!

MOJI BELI ZOBKI.....

KONEC POUKA



SREDA, 8. 4. 2020

ZA LEP ZAČETEK DNEVA SI NA USTA NADENI VELIK NASMEH IN POSNEMAJ KUŠČARJA.



[VAJA KUŠČAR, v angleščini](#)

MATEMATIKA



[PRIPOMOČKI: DELOVNI ZVEZEK \(ŽIRAFICA\)](#)



V DELOVNEM ZVEZKU REŠI NALOGE NA STRANI 68 IN 69.

NA STRANI 68 GLASNO POVEJ ZGODBI O OVČKAH, NATO ZAPIŠI PRAVA RAČUNA.

NA STRANI 69 SI ZGODBE POVEJ V MISLIH, NATO NAPIŠI PRAVE RAČUNE.

SLOVENŠČINA



POTREBŠČINE: VELIK BREZČRTNI ZVEZEK (MODRI 😊)

VEŠ, KAJ JE **STRIP** ?


STRIP JE ZGODBA V SLIKAH.

SLIK JE VEČ, VSAKA PREDSTAVLJA, KAJ SE TISTI TRENUTEK DOGAJA.

NAVADNO SO SLIKE NARISANE V OKVIRČKIH.

BESEDILA JE BOLJ MALO. KAR KDO GOVORI, JE NAPISANO V OBLAČKIH.

SVETOVNO ZNANA JUNAKA IZ STRIPA STA RECIMO SPIDERMAN IN GARFIELD.



STRAH IMA VELIKE OČI





PRIMER STRIPA, KI GA JE NARISAL ŠOLAR.




TVOJA NALOGA JE, DA ZGODBO O SAPRAMIŠKI NARIŠEŠ IN NAPIŠEŠ V OBLIKI STRIPA.

VZAMI SI ČAS, STRIP LAHKO RIŠEŠ DVA DNI.


MODREGA SMEJKA ODPRI TAKO, DA BOŠ IMEL PRAZNI DVE STRANI.



VSAK LIST RAZDELI NA 4 DELE.



NATO ZVEZEK OBRNI IN V PRVI OKVIRČEK NAPIŠI NASLOV **SAPRAMIŠKA**.





RAZMISLI, KAKO SE JE ZGODBA ODVIJALA IN V POSAMEZNE OKVIRČKE NARIŠI DELE ZGODBE. PAMETNO JE, DA SI PREJ NAREDIŠ NAČRT, KAJ BO V KATEREM OKVIRČKU, DA BODO VSI ZAPOLNJENI.

Predlog za tiste, ki ne vedo, kako bi razdelili zgodbo:

1. okvir: kako miška zlomi zob
2. okvir: kako miška izgubi prvi lešnik
3. okvir: kako miška izgubi drugi lešnik
4. okvir: miška pri zobozdravniku
5. okvir: miška in tretji lešnik
6. okvir: miška in mišji strahec
7. okvir: miška in lešnikov grm

FINO BO, ČE BOŠ DOPISAL, KAJ KDO GOVORI.

PREDLAGAM, DA NAJPREJ NAPIŠEŠ BESEDILO, ŠELE NATO OKOLI BESEDILA NARIŠEŠ BALONČEK.



ŠPORT



TECI NA MESTU. HITRO, POČASI, PO PRSTIH, VISOKO DVIGAJ KOLENA, ŠPRINT, POČASI

ZDAJ, KO SI OGRET, SE IGRAJ PANTOMIMO. BREZ GLASOV NAREDI, KAR PIŠE:

- SI PIŠČANČEK, KI SKUŠA PRITI IZ JAJCA. KO TI TO USPE, RAZISKUJ SVET NA SVOJIH NEGOTOVIH NOGICAH.
- NA SPREHOD NA VRVICI PELJEŠ VELIKEGA PSA. PES OPAZI MAČKO IN SE POŽENE ZA NJO.
- SI MUŠICA, KI LETA NAOKROG. POMOTOMA PRISTANEŠ NA ŽVEČILNEM GUMIJU IN SE PRILEPIŠ.
- SI GASILEC. ZASLIŠAL SI ALARM, HITRO OBLECI PLAŠČ, NADENI ČELADO IN OBUJ ŠKORNJE. GORI V TRETJEM NADSTROPJU, ZATO SPLEZAJ PO LESTVI IN POGASI POŽAR.

ČE TI JE PANTOMIMA ZABAVNA, SI ŠE SAM IZMISLI KAKŠNO DOGODIVŠČINO BREZ BESED 😊.

KONEC POUKA



ČETRTEK, 9. 4. 2020

ZA LEP ZAČETEK DNEVA SI NA USTA NADENI VELIK NASMEH, SEDI NA TLA IN POSNEMAJ JELENČKA.



[VAJA JELENČEK, v angleščini](#)

MATEMATIKA



PRIPOMOČKI: MANJŠI LISTEK (ALI PA LIST Z GOSENICO, OBRNJEN NA DRUGO STRAN)

PREJŠNJI TEDEN SI SE NAUČIL, DA **PRI SEŠTEVANJU NI POMEMBNO, V KAKŠNEM VRSTNEM REDU SEŠTEJEŠ ŠTEVILI, VEDNO DOBIŠ ENAK REZULTAT.**

$$3 + 4 = 7$$

$$4 + 3 = 7$$

ALI TUDI PRI ODŠTEVANJU VELJA TO PRAVILO? NAREDI PREIZKUS:

$$10 - 6 = 4$$


$$6 - 10 = 4$$

HA HA, VSAK DOBER RAČUNAR VE, DA TO NI RES 😊.

ČE IMAŠ 6 BONBONOV, JIH PAČ NE MOREŠ POJESTI 10, KAJ ŠELE DA BI TI OB TEM 4 OSTALI (NO, FINO BI BILO 😊).

LAHKO PA PRI ODŠTEVANJU ZAMENJAŠ NEKAJ DRUGEGA IN BO RAČUN ŠE VEDNO VELJAL. NAREDI PREIZKUS:

$$10 - 6 = 4$$


$$10 - 4 = 6$$

ČEPRAV SI ZAMENJAL ŠTEVILI, KI SI JU ODŠTEL, JE REZULTAT PRAVILEN. **PRI ODŠTEVANJU JE POMEMBNO, DA JE NA PRVEM MESTU VEDNO NAJVEČJE ŠTEVILO**, OSTALI DVE ŠTEVILI V RAČUNU LAHKO ZAMENJAŠ.

TI DVE PRAVILI TI BOSTA PRIŠLI PRAV PRI NASLEDNJI NALOGI. ENO BOVA NAREDILA SKUPAJ, NEKAJ JIH BOŠ NAREDIL SAM.

IMAŠ TRI KARTE S ŠTEVILI.



KAKO BI IZ TEH TREH ŠTEVIL SESTAVIL DVA RAČUNA SEŠTEVANJA IN DVA RAČUNA ODŠTEVANJA?

RECIMO, DA NAJPREJ NAPIŠEM RAČUN $6 + 3 = 9$.

KER VEM, DA LAHKO PRI SEŠTEVANJU PRVI DVE ŠTEVILI OBRNEM, NAPIŠEM ŠE DRUGI RAČUN SEŠTEVANJA . $3 + 6 = 9$.

SPOMNIM SE, DA PRI ODŠTEVANJU VEDNO DAM NA PRVO MESTO NAJVEČJE ŠTEVILO, ZATO



ZAPIŠEM:

$$9 - 3 = 6$$

MANJKA MI ŠE EN RAČUN ODŠTEVANJA. SPET ZAČNEM Z NAJVEČJIM ŠTEVILOM, DRUGI DVE
ŠTEVILI PA ZAMENJAM.

$$9 - 6 = 3$$

ZDAJ PA SE SPREMENI V ČARODEJA IN IZ TREH KART, KI TI JIH DAM SESTAVI 4 RAČUNE.
ZAPIŠI JIH NA LISTEK.



SLOVENŠČINA



DOKONČAJ STRIP IN OB SLIČICAH OBNOVI ZGODBO O SAPRAMIŠKI.

SPOZNAVANJE OKOLJA



TEMA TEGA TEDNA JE **SAJENJE**. POSADIL BOŠ FIŽOL ALI KAKŠNO DRUGO SEME, KI GA IMAŠ DOMA (GRAH, LEČA, SOLATA, KORENJE, BUČKE, ROŽE). SPREMLJAL BOŠ NJEGOVO RAST.

POTREBUJEŠ:

- 3 JOGURTOVE LONČKE ALI KAKŠNE DRUGE, KI JIH IMAŠ



NE POZABI V DNO JOGURTOVEGA LONČKA NAREDITI LUKNJICE, DA BO ODVEČNA VODA LAHKO ODTEKALA. RAZMISLI KAJ SE ZGODI, ČE LUKNJICE NE NAREDIŠ.

- ZEMLJO



ZEMLJE NI POTREBNO KUPOVATI, LAHKO JO VZAMEŠ V GOZDU ALI NA TRAVNIKU.



- 3 SEMENA FIŽOLA (ALI KAKŠNA DRUGA SEMENA)
- 3 MANJŠE LISTKE PAPIRJA, LEPILNI TRAK ALI LEPILO
- BREZČRTNI ZVEZEK (ZELENI 😊)


POSTOPEK DELA:

ČE NE BOŠ SADIL ZUNAJ, S ČASOPISOM ALI PAPIRNATIMI BRISAČKAMI ZAŠČITI POVRŠINO.

1. LONČKE NAPOLNI Z ZEMLJO.



2. V ZEMLJO S PRSTOM POTISNI SEME.




3. NA PRVI LONČEK NARIŠI KAPLJICO IN SONCE. POSTAVI GA NA OKENSKO POLICO IN ZALIVAJ.

KDAJ? PREVERI ZEMLJO S PRSTOM: ČE TI NA PRSTU NE OSTANE NIČ ZEMLJE, POMENI, DA JE RASTLINA SUHA, ZATO JO ZALIJ.

ČE NA PRSTU OSTANE ZEMLJA, POMENI, DA JE VLAGE DOVOLJ IN BOŠ ZALIL NASLEDNJI DAN.



4. NA DRUGI LONČEK NARIŠI SONCE. POSTAVI GA NA OKENSKO POLICO IN NE ZALIVAJ.



5. NA TRETJI LONČEK NARIŠI KAPLJICO. POSTAVI GA V ZAPRTO OMARO ALI ŠKATLO, DA BO V TEMI. ZALIVAJ VSAK DRUGI ALI TRETJI DAN.



V ZELENEGA SMEJKA NAPIŠI NASLOV **MOJA RASTLINA**.

POD NASLOV ČEZ CELO STRAN NARIŠI TABELO, KOT JE PRIKAZANA SPODAJ.

	PO 1 TEDNU	PO 2 TEDNIH
		
		
		

NA SPODNJI POVEZAVI SI LAHKO OGLEDAŠ ZANIMIV VIDEO, KAKO RASTE FIŽOL.

[KAKO RASTE FIŽOL](#)

KONEC POUKA



PETEK, 10. 4. 2020

ZA LEP ZAČETEK DNEVA SI NA USTA NADENI VELIK NASMEH, LEZI NA TLA IN POSNEMAJ KAČJEGA PASTIRJA.

[VAJA KAČJI PASTIR, v angleščini](#)



MATEMATIKA



PRIPOMOČKI: DELOVNI ZVEZEK (ŽIRAFICA), KARIRASTI ZVEZEK (ČRNI 😊)

V DELOVNEM ZVEZKU REŠI NALOGE NA STRANI 70.

PRI NALOGI 4 ZA VSAK RAČUN POVEJ ZGODBO O BALONIH.



PRI NALOGI 5 SE SPET SPREMENI V ČARODEJA IN IZ TREH ŠTEVIL PRIČARAJ ŠTIRI RAČUNE.

V ČRNEM SMEJKU Z RDEČO BARVICO NAPIŠI NASLOV **PLUS IN MINUS**.



OD NASLOVA SPUSTI TRI VRSTICE. V ČETRTO VRSTICO Z ZELENO BARVICO NAPIŠI ŠTEVILA
2, 8, 10

SPET SPUSTI ENO VRSTICO. NATO ENEGA POD DRUGIM NAPIŠI ŠTIRI RAČUNE, KI JIH LAHKO IZ TEH ŠTEVIL SESTAVIŠ.

SPUSTI NEKAJ VRSTIC IN NALOGO PONOVI S ŠTEVILI **4, 5, 9** .



PRIPOMOČKI: MALI ČRTASTI ZVEZEK (RDEČI 😊)

PRAVLJICO O SAPRAMIŠKI BOMO ZAKLJUČILI Z ZAPISOM BESED V ZVEZEK.

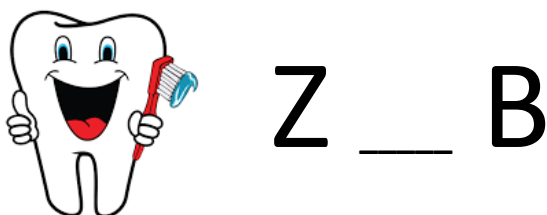

SPODAJ SO SLIČICE, TI PA BOŠ ZAPISAL, KAJ JE NARISANO.

POLEG SLIČICE SO ČRTICE, KI TI POVEDO, KOLIKO ČRK IMA BESEDA.

S PRSTKOM POTUJ PO ČRTICAH IN NAJPREJ USTNO ČRKAJ BESEDO.

NATO BESEDO ZAPIŠI. PIŠI ČEZ DVE VRSTICI.

V RDEČEM SMEJKU Z RDEČO BARVICO NAPIŠI NASLOV **SAPRAMIŠKA** .





Ž _ _ B _ _







ZA KONEC ŠE ZA VSAKO BESEDO POVEJ EN STAVEK.

RECIMO **MIŠ SE JE PRED MAČKO SKRILA V SVOJO LUKNJO.**

GLASBENA UMETNOST



DANES BO PESMICE SPREMLJAL Z **LASTNIMI GLASBILI**.

TO SO GLASBILA, KJER ZVOKE USTVARJAŠ KAR S SVOJIM TELESOM.

NEKAJ JIH PREIZKUSI: PLOSKANJE, TLESKANJE S PRSTI, UDAREC PO KOLENIH, TOPOTANJE Z NOGO, TLESKANJE Z JEZIKOM, ...

ZAPOJ PESMICO O ZOBKIH, GOSLICAH IN ROPOTULJI, ENO SI IZBERI ŠE V ZVEZKU.

POTEM PA POSKUSI SPREMLJATI ŠE [TOLE](#) 😊.

KONEC POUKA



