

**PONEDELJEK, 16. 03. 2020**

**MATEMATIKA:**

V zvezek s kvadratki (ali zvezek namenjen šolskemu delu od doma) z rdečo barvico napiši naslov RIŠEM LIKE.

S svinčnikom nariši 2 trikotnika, 2 kvadrata in 2 pravokotnika. Riši z ravnilom (ne uporabljalj odprtin na šablona).

**SLOVENŠČINA:**

V zvezek s črtami (ali zvezek namenjen šolskemu delu od doma), zapiši po eno vrsto sledečih črk: A, B, C, Č, D in E.

Potrudi se, da jih pišeš od zgoraj navzdol, od črte do črte, čez dve vrstici. Bodi natančen. Piši z ošiljenim svinčnikom ter pri tem pazi, kako ga držiš in kako sediš pri mizi.

**ŠPORT:**

Vzemi manjšo žogico. Če je nimaš, v kroglico zmečkaj kos papirja.

Na nekaj malo višjega (mizo) postavi različne predmete: prazno pločevinko, prazno platenko od vode, škatlico... Predmete ciljaj. Če zadaneš vse, naredi korak nazaj in poskusi ponovno. Tako postopoma povečuj razdaljo.

Če imaš doma balon ali napihljivo žogo za v vodo, vzemi to. Če tega nimaš, lahko uporabiš žogico iz papirja. Vrzi jo v zrak in odbij s kuhalnico.

**GLASBA:**

Doma izdelaj ropotuljo. Za izdelavo ropotulje lahko uporabiš platenko z zamaškom ali pa kakšno škatlico s pokrovčkom od kreme, cedevite ..., Napolni jo samo z eno snovjo (lahko so fižolčki, kamenčki, makaroni, riž ...). Na ropotuljo napiši svoje ime.

Ropotuljo shrani, ker jo boš moral prinesiti v šolo. Ropotuljo lahko naredijo tudi tvoji starši ali pa sestra, bratec... Vsak naj da v lonček drugačno snov. Kaj opaziš?

Ko prideš v šolo, bomo skupaj zaigrali.

**TOREK, 17. 03. 2020**

**MATEMATIKA:**

V zvezek s kvadratki (ali zvezek namenjen šolskemu delu od doma), zapiši račune in jih izračunaj:

$1 + 4 =$                        $10 - 3 =$

$3 + 7 =$                        $7 - 7 =$

$5 + 5 =$                        $4 - 0 =$

$9 + 0 =$                        $8 - 2 =$

$2 + 6 =$                        $3 - 1 =$


**SLOVENŠČINA:**

V zvezek s črtami (ali zvezek namenjen šolskemu delu od doma), zapiši po eno vrsto sledečih črk: F, G, H, I, J in K.

Potrudi se, da jih pišeš od zgoraj navzdol, od črte do črte. Bodi natančen. Piši z ošiljenim svinčnikom ter pri tem pazi, kako ga držiš in kako sediš pri mizi.

**LIKOVNI POUK:**

Izdelaj spomladanski travnik: Po navodilih na skici izdelaj zgibanko cveta. Nalepi ga na list velikosti A4. Doriši steblo, listke, travo in še kakšnega znanilca pomladi (trobentico, marjetico,...).



**SREDA, 18. 03. 2020**

**GLASBA:**

Z ropotuljo, ki si jo izdelal, zaigraj:

**KDO BO TORTO DANES JEDEL,**

**RAD BI HITRO, HITRO ZVEDEL.**

**EN, DVA, TRI,**

**ROJSTNI DAN IMAŠ ZDAJ TI.**

Če so tudi ostali družinski člani naredili ropotulje, skupaj zaigrajte.

Zdaj pa zaigraj še kakšno pesmico, ki jo znaš.

**ŠPORT:**

Zavrti si različne otroške pesmice in pleši. Poljubno si izmišluj gibe po ritmu.

Če na youtube najdeš posnetek, kjer prikazujejo že sestavljen ples, se ga lahko po posnetku naučiš in nam ga pokažeš ko prideš v šolo (NI OBVEZNO).

Če tega ne najdeš, lahko sestaviš ples sam in ga prav tako pokažeš, ko prides v šolo (NI OBVEZNO).

**SPOZNAVANJE OKOLJA:**

1. V zvezek za okolje (ali zvezek namenjen šolskemu delu doma) napiši naslov POMLAD.
2. Opazuj, kaj se z naravo dogaja v tvoji okolici (npr. kakšno je drevo, grm – forzicija).
3. S starši se pogovarjaj o značilnostih pomladi (pri tem naj ti pomagajo).
4. Pod naslov (v zvezku) nariši spomladansko drevo.

**SLOVENŠČINA:**

V zvezek s črtami (ali zvezek namenjen šolskemu delu od doma), zapiši po eno vrsto sledečih črk:  
L, M, N, O, P in R.

Potrudi se, da jih pišeš od zgoraj navzdol, od črte do črte, čez dve vrstici. Bodi natančen. Piši z ošiljenim svinčnikom ter pri tem pazi, kako ga držiš in kako sediš pri mizi.

**ČETRTEK, 19. 03. 2020**

**SPOZNAVANJE OKOLJA:**

1. V zvezku za okolje (ali zvezku, namenjenemu šolskemu delu od doma) nadaljuješ na naslednji prazni strani.
2. Po opazovanju v okolici tvojega doma, v zvezek nariši (ali prilepi sličice), katere znanilce pomladi si videl (seveda jih tudi poimenuj). Starši ti lahko preko računalnika, slikanic, knjig, pomagajo poiskati tudi tiste spomladanske cvetlice, katerih v tvoji bližini doma ne vidiš.
3. Razmisli, kaj se spomladi dogaja z dnevom in nočjo in spremljaj vremensko dogajanje.

**MATEMATIKA:**

Žirafa (matematični delovni zvezek) stran 46, 47 in 48.

Kdor doma nima žirafe, naj v zvezek s kvadratki (ali v zvezek, namenjen šolskemu delu doma) napiše račune za sledeče besedilne naloge:

1. NA STOLIH JE SEDELO 8 OTROK. ODŠLI SO TRIJE. KOLIKO JIH ŠE SEDI NA STOLIH?
2. MAJA JE IMELA 6 BONBONOV. 3 JE POJELA. KOLIKO JIH ŠE IMA?
3. NA PARKIRIŠČIU JE PARKIRANIH 10 AVTOMOBIL. 2 STA ODPELJALA. KOLIKO AVTOMOBILOV JE ŠE PARKIRANIH?
4. NA ZAČETKU JE BILO 7 KEGLJEV. PODRLI SO SE ŠTIRJE. KOLIKO KEGLJEV ŠE STOJI?

Primer: Jure je imel 3 jabolka. Eno jabolko je pojedel. Koliko jih še ima?

RAČUN:  $3 - 1 = 2$

**SLOVENŠČINA:**

Do sedaj smo spoznali 18 črk abecede: A, B, C, Č, D, E, F, G, H, I, J, K, L, M, N, O, P in R.

Vse te črke si v tem tednu pridno vadil in zapisal v zvezek.

Tvoja današnja naloga je, da za vsako črko poiščeš po eno besedo, ki se na ta glas začne.

Primer: A kot avtobus, B kot boben,...


Besed NI potrebno zapisovati.

PETEK, 20. 03. 2020

MATEMATIKA:

Žirafa (matematični delovni zvezek) stran 49.


Kdor doma nima žirafe, naj v zvezek s kvadratki (ali v zvezek, namenjen šolskemu delu doma) napiše račune za sledeče naloge:




RAČUN: \_\_\_\_\_




RAČUN: \_\_\_\_\_




RAČUN: \_\_\_\_\_



RAČUN: \_\_\_\_\_



RAČUN: \_\_\_\_\_



RAČUN: \_\_\_\_\_

## SLOVENŠČINA:

Starši naj ti preberejo pesmico:

MIROSLAV KOŠUTA

### ZGOBICA O RAČKAH

RAČKA ČAKA NA RACAKA,  
A RACAKA NI IN NI.

RAČKA VSA NEMIRNA ČAKA,  
KER JO ŽE HUDO SKRBI.

KOD LE HODI, KJE IN KOD,  
DA ŠE VEDNO NI GA K NJI.

A RACAK – EH, TA FALOT!  
Z DRUGO RAČKO GOVORI.

Staršem odgovori na sledeča vprašanja:

1. KAKO PRAVI PESNIK RACAKU?
2. KOGA ČAKA RAČKA?
3. ZAKAJ JO SKRBI?
4. ALI SI TI TUDI KAJ ZALJUBLJEN-A? SKRIVNOST OBDRŽI ZASE.

## ŠPORT:

Če imaš možnost, pojdi s starši na sprehod (neobljudeno območje) ali pa kar doma:

- delaj velike, medvedje korake,
- majhne mišje korake,
- med hojo kroži z rokami,

- hodi z visokim dvigovanjem kolen,
- hodi vztran s križanjem nog,
- hodi po prstih,
- hodite po petah.

Izmisli si še lasten način hoje (hodim kot gorilla, pajek, piščanec ...).