

Spoštovani starši, dragi učenci in učenke!

Trenutne razmere so nas prisilile, da zapremo vrata učilnic in omejimo vsa druženja. Kot vemo, pa pouk in tudi popoldansko vzgojno-izobraževalno delo tečeta naprej. Zato vam bomo učitelji podaljšanega bivanja vsak dan pripravili nekaj miselnih, sprostitvenih, ustvarjalnih in gibalnih dejavnosti, s katerimi si lahko popestrite vaše dneve.

Zaradi boljše komunikacije in povratnih informacij vas prosimo, da nam pošljete slike vaših izdelkov, aktivnosti, komentarjev in morebitnih pripomb... Ali zgolj sporočila, kaj prijetnega, posebnega ali zabavnega počnete v teh dneh. Nekaj teh sporočil oziroma slik bomo potem objavili na spletni strani, saj s tem želimo ohranjati občutek povezanosti med nami in predvsem med učenci.

Zgoraj omenjeno pošiljate učiteljem vašega OPB oddelka:

OPB 1	KOVAČIČ, URŠA	urska.kovacic1@guest.arnes.si
OPB 2	FERLEŽ, SREČKO	srecko.ferlez1@guest.arnes.si
OPB 3	JEVŠNIK, ANDREJA	andreja.jevsник@guest.arnes.si
OPB 4	FAJFAR, TANJA	tanja.fajfar1@guest.arnes.si
OPB 5	ARH, LILIJANA	lilijana.arh@guest.arnes.si
OPB 6	MESARIČ, JANKO	mesaric.janko@guest.arnes.si
OPB 7	ŠIMENC, MOJCA	mojca.simenc@guest.arnes.si
OPB 8, 9 in 10	JEREB P., JUDITA	judita.jereb@guest.arnes.si

V želji, da bi se zadeve čim prej uredile in normalizirale, vas prosimo, da skupaj z vašimi otroci čim bolj dosledno upoštevate uradna preventivna navodila glede higiene, potovanj, druženja in si poiščete varne načine preživljanja časa. Na ta način bomo vsi skupaj pripomogli, da se bo situacija prej in na lažji način normalizirala.

Ostanite zdravi!

Vodja aktiva OPB,
Tanja Fajfar


Ponedeljek, 16.3.

POMLADNI SPREHOD (ali pogled skozi okno)

Narava se že prebuja in zunaj lahko opazimo prve znanilce pomladi. Ker je gibanje na svežem zraku kljub izjemnim okoliščinam pomembno, vas za današnjo aktivnost predlagamo sprehod v naravi. Opazujte naravo in ugotovite, katere znanilce pomladi prepoznate (rože, cvetoča drevesa, živali...).

Doma izdelajte risbo (po želji tudi drugačen izdelek) na kateri bodo prikazani znanilci pomladi, ki ste jih prepoznali.

Če nimate možnosti gibanja v naravi bo dovolj tudi malo daljši pogled skozi okno...



RAZDELJEVANJE DARIL

DRUŽABNA IGRA PRIMERNA ZA MANJŠE SKUPINE (vsaj 3 osebe)

Igralci sedijo v krogu. Vsak svojemu desnemu sosеду zašepeta na uho, kaj bi mu rad podaril, levemu sosеду pa pove, kaj naj naredi s svojim darilom. Potem vsi po vrsti pojasnijo, kaj so dobili za darilo in kaj naj z njim počnejo. Pri tem lahko pride do zanimivih misli. (Dobim staro metlo in moram na njej odjahati v Piran. Podarjene čebele moram predelati v golaž. Tri neplačane račune, ki sem jih dobil v dar, moram položiti gostiteljici pred noge.)

Pustite domišljiji prosto pot in veliko smeha!

p.s. Pa ne pozabite najbolj zabavnih kombinacij posredovati tudi učiteljem za objavo na spletni strani! Saj veste, smeh je pol zdravja!



Torek, 17.3.

PRAVLJICA O KORONAVIRUSU



Nekje sredi velikega mesta se je rodil majhen virus – imenujemo ga KoronaVirus. Tako je majhen, da ga s prostim očesom ne moremo videti, ne moremo ga prejeti, lahko pa zaradi njega zbolimo.

KoronaVirus je stkal svoj peklenski načrt. Selil se bo med otroci, starši, dedki, babicami in vsemi, ki so nam blizu, zato da bi jim nagajal in bi zaradi njega zboleli. Tako je pretkan, da se mu uspe v človeka skriti tudi za dva tedna in šele nato pokaže svoje zobe. Grize nosek in pljuča. Zato kihamo, smrkamo in imamo vročino.

Če je virus dovolj poreden lahko babico ali dedka odpeljejo v bolnišnico, kjer jima prijazni zdravniki in medicinske sestre pomagajo. Lahko se zgodi, da dedka in babice ni več nazaj. To pa se lahko zgodi tudi mami in očku, bratcu in sestrici ali tebi.

Poredni virus je samo virus, ki brez človeka ne more preživeti. S kihanjem in kašljanjem se širi in išče nov dom. Virus lahko premagamo na čisto enostaven način – izognemo se igranju z drugimi otroci, obiskom in trgovinam. Koronavirus se boji tudi tople vode in čistoče.

Otrok, njihovih bratcev, sestrice, mamice in očka se bo virus izognil, če bodo redno in pridno umivali roke, se izogibali drugim in nekaj časa preživeli doma. Tudi tvoji prijatelji in sorodniki so se odločili, da se bodo borili proti zlobnemu virusu. V vrtcu sedaj ni nikogar, šole so prazne in sorodniki so doma.

Še malo pa nam bo uspelo premagati zlobni virus in ga nagnati iz naših mest. Saj boš pomagal a ne?

VIR: <https://minirokice.si/pravljica-o-koronavirusu/>

CILJI NALOGE

- Odkrito se pogovorimo o nastali situaciji in zakaj smo doma.
- Ponovimo pravila, ki jih je posređoval NIJZ – predvsem zakaj je nujna higiena rok in zakaj je potrebno ostati doma in omejiti stike. Hkrati je to iztočnica za pogovor o pravilih (naj bodo to trenutna pravila NIJZ ali pa šolska pravila) in zakaj je nujno upoštevanje pravil.

Dejavnost nadaljij z risanjem kratkega stripa, ki prikazuje, kako vaša družina skrbi, da se ne bi okužili.

VISLICE – VOZILA

Interaktivna igra vislice na temo vozil.


Poišči pravilne črke, da dokončaš besedo.

https://www.digipuzzle.net/minigames/monsterhangman/monsterhangman_si.htm?words=avtomobil;avtobus;kombi;vlak;tovornjak;kolo;motor;ladja;%C4%8Doln;jadrnica;letalo;helikopter;raketa;tramvaj



Sreda, 18.3.

IZDELAJ BARVNI MOZAIK:



PROMETNI ZNAKI – UTRJEVANJE ZNANJA

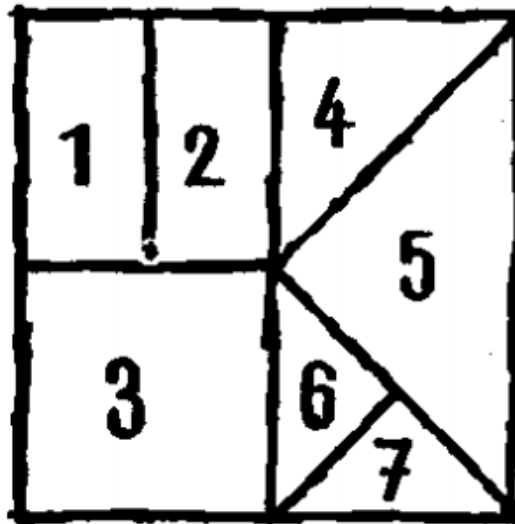
Interaktivna igra za preizkus osvojenega znanja o znakih.

<https://www.thatquiz.org/sl/practicetest?1x4ln2qy53np>

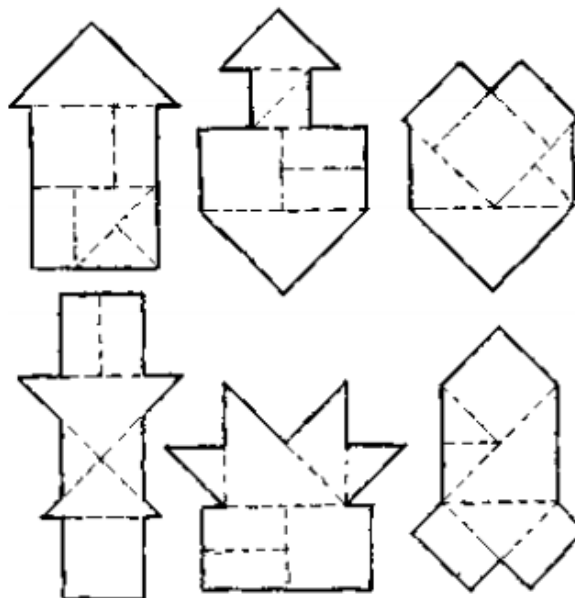
Četrtek, 19.3.

SESTAVLJANJE LIKOV

Na debelo lepenko narišemo kvadrat in ga razrežemo po črtah, ki jih kaže skica:



Iz vseh sedmih delov kvadrata moramo sestaviti like, ki ustrezajo narisanim vzorcem:



SESTAVI ZGODBO – POTOVANJE Z LETALOM

Interaktivna igra za ugotavljanje pravilnega vrstnega reda v zgodbi.

Sličice postavi v pravilno zaporedje. Ko postaviš zadnjo sličico, računalnik nepravilno postavljene odstrani.

<http://jeux.lulu.pagesperso-orange.fr/html/anglais/sequent/slles.htm>

Si ti že kdaj bil na letalu? Kam bi si želel potovati?

Če da, kam si potoval? Kaj pri potovanju z letalom ti je bilo najbolj všeč?

Petek, 20. 3.

POIŠČI RAZLIKE

Interaktivna igra za iskanje razlik med sličicama.

S klikom na levi ali desni sličici označi razlike.

Pod vprašajem na desni vidiš, koliko razlik si že našel.

<https://www.digipuzzle.net/heppi/findthedifferences/monkeywinter.htm?language=slovenian&l>

<https://www.digipuzzle.net/heppi/findthedifferences/2elephants.htm?language=slovenian&link>

RISTANC MALO DRUGAČE

Na tleh si označite (lahko narišete na liste in prilepite na tla ali označite kako drugače) oznake, kje je potrebno skočiti oziroma se dotakniti z roko (glejte sliko spodaj). Ko boste določeno kombinacijo skokov osvojili, lahko oznake premikate, obračate...

Pa veliko veselja pri skakanju!



ZAMENJAJ ŠTEVILO

DRUŽABNA IGRA PRIMERNA ZA MANJŠE SKUPINE (vsaj 2 osebi)

Igralci sedijo v krogu in štejejo po vrsti od 1 do 10, tako da vsak igralec pove eno številko (zahtevnost igre lahko prilagodite s štetjem do manjšega ali večjega števila). Igralec, ki pove zadnjo številko (10), za naslednjo ponovitev štetja zamenja eno izmed števil s poljubno besedo (npr. število 3 zamenja za besedo "rdeča"). Tako v naslednjem krogu igralci štejejo: 1, 2, rdeča, 4, 5... Igro nadaljujete, dokler vseh števil ne zamenjate z besedami. Kdor se pri štetju zmoti je izključen ali dobi kazen.

