

Pozdravljen(a)!

Smo že v mesecu maju. Upam, da si se med počitnicami spočil(a). V tem tednu te zopet čaka nekaj dela. Svetujem ti, da še vedno naloge delaš sproti in ne pozabi snovi ponavljati in utrjevati. Če se ti kje zatakne, me vprašaj.

Učiteljica Nastja me je opozorila, da ne pozabi na neobvezni izbirni predmet, če ga obiskuješ - nemščina. Tudi tu so naloge in kasnejše ocene.

V tem tednu bo športni dan. Navodila bodo v prilogi.

V rubriki.«ZNAM VEČ» so naloge namenjene tistim, ki želite znanje še poglobiti oz. nadgraditi. Te naloge niso obvezne.

Želim ti uspešen teden in pazi nase. Učiteljica Bogdana

UČNA SNOV (7. teden) OD 4.5.2020 DO 8.5.2020

MATEMATIKA

PONEDELJEK: Simetrija

Klikni na spodnjo povezavo in sledi razlagi o simetriji.

<https://www.youtube.com/watch?v=MUH4aznxsHM>

Reši naloge v DZ/ str. 65/nal1

str. 66/ nal2,3,4

str 67/ nal 5,6

Znam več

DZ/str. 67/ nal. 6,7

Str.68l Zmorem tudi to

TOREK: Vzorci

Klikni na spodnjo povezavo. **Poslušaj** razlago, nato **reši** nalogi v DZ .

<https://www.youtube.com/watch?v=R5Czi2w1mv0>



DZ/ str. 70 /nal. 1,2

SREDA: Preveri znanje


Reši učni list in preveri znanje.Rešen učni list mi **pošlji**.

PREVERI ZNANJE

1. Dopolni preglednico.

	ime lika	št. stranic	št. oglišč
			
			

2. Pravilno označi lika in zapiši dolžine njihovih stranic.



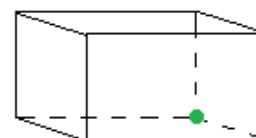
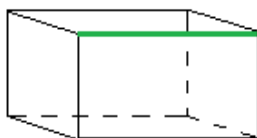
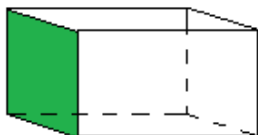
Sta oba lika pravokotnika ali sta oba kvadrata?

a =

a =

b =

3. Na črte napiši, kaj je označeno.



4. Na črte napiši, katero telo je opisano.

Ima 2 okrogli skladni mejni ploskvi. _____

Vseh 6 mejnih ploskev je kvadratnih. _____

Nasprotni mejni ploskvi sta skladni. Ima 8 oglišč. Ni kocka. _____

Ima 1 okroglo mejno ploskev. Spominja na kornet. _____

Nima ne robov ne oglišč. _____

Ima 1 kvadratno in 4 trikotne mejne ploskve. _____

5. Zapiši kot račun pisnega množenja in zmnoži. Po potrebi zamenjaj faktorja.

$309 \cdot 30 =$ $50 \cdot 187 =$ $216 \cdot 40 =$ $50 \cdot 194 =$ $700 \cdot 86 =$ $95 \cdot 800 =$

6. Reši besedilno nalogo.

V tovarni zdravil na enem od oddelkov vsako minuto izdelajo 165 škatlic s tabletami. V vsaki škatlici je 30 tablet.

Koliko tablet izdelajo v minuti?

Koliko tablet izdelajo v 2 minutah?



Odgovor:

Odgovor:

PETEK: Pisno deljenje

Klikni na spodnjo povezavo. **Poslušaj** razlago, nato **reši** naloge v DZ.

<https://www.youtube.com/watch?v=5JHQFb1GuYA>

DZ/ str 72 /nal. 1,2,3,4

SLOVENŠČINA

PONEDELJEK: Kako se pogovarjamo po telefonu?

a)Dz str.96/ nal 1/ Ustno **odgovori** na vprašanja

b)DZ/ str. 97/ Nal 3 **Preberi** pogovor med Nežo in Filipom

c) DZ/ str 97/ naloga pod Cofom (Pogovorite se) Pisno **odgovori** na vprašanja. Odgovore **napiši** v zvezek.

TOREK: Kako se pogovarjamo po telefonu?

DZ/ str. 98 /nal 4/ **Preberi** povedi in jih v ustreznem zaporedju **vpiši** v oblačke.

DZ/ str 99/ nal 5

SREDA: Kako se pogovarjamo po telefonu?

DZ/ STR/ 99 /nal 6

V interaktivnem gradivu, <https://www.radovednih-pet.si/vsebine/rp4-slj-sdz-osn/>

si **oglej** posnetek neuradnega pogovora.

Naslov poglavja: Nakaj moramo paziti pri telefonskem pogovoru? Film: O starih predmetih in življenju nekoč

Reši nalogi/ DZ/ str 99/ nal. 7,8,

PETEK: Kako se pogovarjamo po telefonu

Dz/str 100/ nal 9/ Ustno **odgovori** na vprašanja

DZ/ str 100 / nal 10, 11

DZ / STR 101 /Dopolni in si zapomni. **Vstavi** besedi: spoštljivi, razločno

V zvezek **zapiši** kratek neuradni telefonski pogovor in mi ga **pošlji**. **ALI**

1. Prepiši spodnji pogovor. Pazi na pravilen zapis pogovora.

Maša: Halo.

Mojca: Zdravo, Maša. Kličem te, da ti povem, da si v garderobi pozabila športno opremo.

Vzela sem jo in odnesla domov. Lahko jo prideš iskat.

Maša: Hvala, Mojca. Res si prava frendica. Pravkar sem te hotela poklicati in povabiti na štrudel, ki sva ga spekli z babico.

Mojca: Kul. Seveda pridem. Opravila sem že vse šolske obveznosti, tako da sem prosta.

Maša: Ful dobro. Se vidiva. Čao.

Mojca: Čao.

2. Podčrtaj pravilni odgovor oz. ustno odgovori.

a) Pogovor je bil

uraden neuraden.

b) Sogovorki sta bili med sabo

vljudni nevljudni

c) pogovarjali sta se v

knjižnem jeziku tudi v neknjižnem jeziku

3. Napiši ali poišči neknjižne besede, ki sta jih Maša in Mojca uporabili v telefonskem pogovoru.

NIT

Preveri znanje s pomočjo vprašanj

Preveri znanje s pomočjo vprašanj. Odgovore najdeš v U/ str 71 - 74

1. Kaj je električni tok? Kako potujejo elektroni? Kje nastane električna energija? Katero energijo pretvarjamo v električno?
2. V elektrarnah s pomočjo naprav pretvarjamo eno izmed oblik energije v električno. Naštej vrste elektrarn.
3. Kam potuje elektrika iz elektrarne? Od kod dobimo porabniki elektriko?
4. Kolikšna je napetost električne napeljave v hiši?
5. Kolikšna je napetost v bateriji?
6. Kaj sestavlja električni krog?
7. Kje je vir električne energije v električnem krogu? Kateri so še viri električne energije?
8. Naštej električne naprave.
9. Kakšen pomen ima stikalo v električnem krogu?
10. Kdaj žarnica v električnem krogu sveti?
11. Kako svetita dve žarnici v električnem krogu, močnejše kot če bi bila v električnem krogu ena žarnica ali bolj šibko, kot če bi bila v električnem krogu ena žarnica?
12. Nariši shemo električnega kroga. (žarnica, vodnik, baterija, stikalo)
13. Nariši shemo električnega kroga. (žarnica, vodnik, dve bateriji, stikalo)
14. Kateri aparati za svoje delovanje potrebujejo elektriko?

Nekatere snovi prevajajo elektriko

a) Učbenik/ str. 75/ **Preberi** besedilo.

b) Ustno **odgovori** na vprašanja.

- Katere snovi so prevodniki?
- Katere snovi so električni izolatorji?

c) Učbenik/ str 76/ **Preberi** besedilo

č) **Oglej** si film z naslovom Nevarnosti elektrike. Posnetek najdemo v interaktivnem gradivu na www.radovednih-pet.si

d) **ZAPIS** V ZVEZEK:

NEKATERE SNOVI PREVAJAJO ELEKTRIKO

Prevodniki so kovine, kot na primer baker, srebro, železo, srebro ...

Izolatorji so: les, steklo, plastika, papir, keramika.

E)Z dolgo povedjo v zvezek **odgovori** na vprašanja.

ZMOREM VEČ

Če imaš možnost skupaj s starši naredi dejavnost, ki je opisana v učbeniku str. 76

DRUŽBA

Naravni pojavi ali naravne sestavine pokrajine

a) Domačo pokrajino sestavljajo naravni pojavi in pojavi, povezani s človekom.

- Oglejmo si film z naslovom Naravni pojavi. Film najdemo v interaktivnem gradivu na www.radovednih-pet.si

b) Učbenik stran/ 63, 64, 65/ **Preberi** besedilo in si **oglej** fotografije. **Preberi** tudi besedilo ob fotografijah

ZAPIS V ZVEZEK

Naslov: MOJA DOMAČA POKRAJINA

Pokrajina je del zemeljskega površja, ki se glede na naravne in družbene pojave razlikuje od ostalih delov.

Naravni pojavi ali naravne sestavine pokrajine so: relief, kamnine, prst, voda, podnebje, živalstvo, rastlinstvo

Posebne in redke pojave v naravi imenujemo **naravna dediščina**. (kraške jame, naravni mostovi, morska obala, različne rastline in živali)

.....

PREVERI ZNANJE S POMOČJO VPRAŠANJ. Na vprašanja odgovori ustno ali pisno. Odgovore najdeš v Učbeniku ali zvezku

1. Kako se imenuje tvoj domači kraj? Je to mestno ali podeželsko naselje?
2. Kako se imenuje občina v kateri živiš?
3. Kaj je značilno za občine?
4. Na katere manjše dele je razdeljena tvoja občina?
5. Kako se imenuje tvoja četrtna skupnost? Katere četrtne skupnosti še sestavljajo Mestno občino Ljubljana? (naštej vsaj še tri)
6. Vsaka država ima glavno mesto. Katero je glavno mesto Slovenije?
7. Kaj je domača pokrajina? Kaj vse spada pod pojem domača pokrajina?
8. Naštej nekaj pokrajin v Sloveniji. (npr. Alpska pokrajina, Predalpska pokrajina, Dinarskokraška pokrajina, Obpanonska pokrajina, Obsredozemska pokrajina) Poišči jih na zemljevidu.
9. Zakaj so pokrajine v Sloveniji raznolike?
10. Naštej naravne pojave.
11. Kaj štejemo pod naravno dediščino?

ZMOREM VEČ

Domači kraj – naloge v spletni učilnici

GUM

Učenci/-ke,

v spletni učilnici boste našli gradivo za glasbeno umetnost. Pozor: dodana je že naloga, ki se bo ocenila. Za več informacij kontaktirajte učitelja.

LpM

ŠPORT

Sprehodi zunaj: vsaj 35 minut na prostem v ožjem družinskem krogu (starši, bratje, sestre). Izogibamo se stikom z drugimi ljudmi. Ob srečanju z znanci se ne rojukemo in se ne približujemo na manj kot 1,5 metra.

JOGA ZA OTROKE

<https://www.youtube.com/watch?v=PfZkcYSPf6Y>

Z NOGAMI

<https://www.youtube.com/watch?v=kAfBwOAU4A>

VAJE ZA PRAVILNO DRŽO

<https://www.youtube.com/watch?v=fc1BoNGu-ms>

ZAPLEŠI PLES MINJONOV

<https://www.youtube.com/watch?v=FP0wgVhUC9w>

Vaje za trebušne mišice:

<https://www.youtube.com/watch?v=MrV4vCotio0>

ZMOREM VEČ

Vaje za trebušne mišice:

<https://www.youtube.com/watch?v=MrV4vCotio0>

LUM

PROSTORSKO OBLIKOVANJE

MOTIV: MESTNO ALI PODEŽELSKO NASELJE ALI

MESTNA IN PODEŽELSKA HIŠA Z OKOLICO

LIKOVNE TEHNIKE: trganje, rezanje, lepljenje, zvijanje, zgibanje, mečkanje

MATERIALI IN ORODJA: trša podlaga (karton, papir, lesena plošča...), plastelin (če ga imaš), barvni papir (lahko kolaž papir), odpadne škatlice, vrečke, časopisni papir, škarje, barvice, tempera barve, vodene barvice, voščenke ali flomastri, slamice, vrvice, palčke za ušesa, zamaški, pokrovčki, gumbi, vata, tulci, itd., čopič, škarje, lepilo, ... Uporabi tisto, kar imaš doma.

Izdelaj mesto ali vas tako, da bo imelo bistvene, najbolj vidne značilnosti: stavbe, ceste, drevesa, mogoče promet... Če nimaš veliko materiala naredi samo hišo z dvoriščem, kakšnim drevesom, avtom ali blok s parkom ipd.

Navodilo:

Pripravi si trdo podlago. To lahko dobiš tudi iz škatle za čevlje, ki ji izrežeš eno ali več ploskev.

S škatlicami, ki jih prilepiš na podlago, oblikuj svoje mesto ali vas oz. podeželsko ali mestno hišo.

Če nimaš barvnega papirja, uporabi časopisni papir ali bel navadni papir, ki ga lahko poljubno pobarvaš.

Primer:



Ko izdelek narediš, ga fotografiraj in mi pošlji fotografijo. (do 15. maja)

Še naprej shranjуй odpadni material. V bodoče nas čaka še ena naloga prostorskega oblikovanja.

ANGLEŠČINA V MAJU

English in May

7. teden

V zvezku pojdi na novo stran in zapiši naslov **My bedroom** ter **datum**.

Nariši svojo (sanjsko) sobo. Poimenuj tiste stvari, za katere že poznaš izraze. Ostale izraze bomo dodali skupaj.

Pred vami je primer govornega nastopa.

Na drugi strani najdeš slikovno predstavitev deklice Zarje, na tretji strani pa je zapis govornega nastopa.

Tvoja naloga za ta teden je, da se vživiš v Zarjo (fantje namesto imena Zarja uporabite katerokoli fantovsko ime). To pomeni, da s pomočjo sličic, ki jih vidiš, govoriš, kot da bi govoril o sebi.

Primer: Tudi če v resnici ne maraš zelene, boš zdaj rekel/rekla ***I like green***.

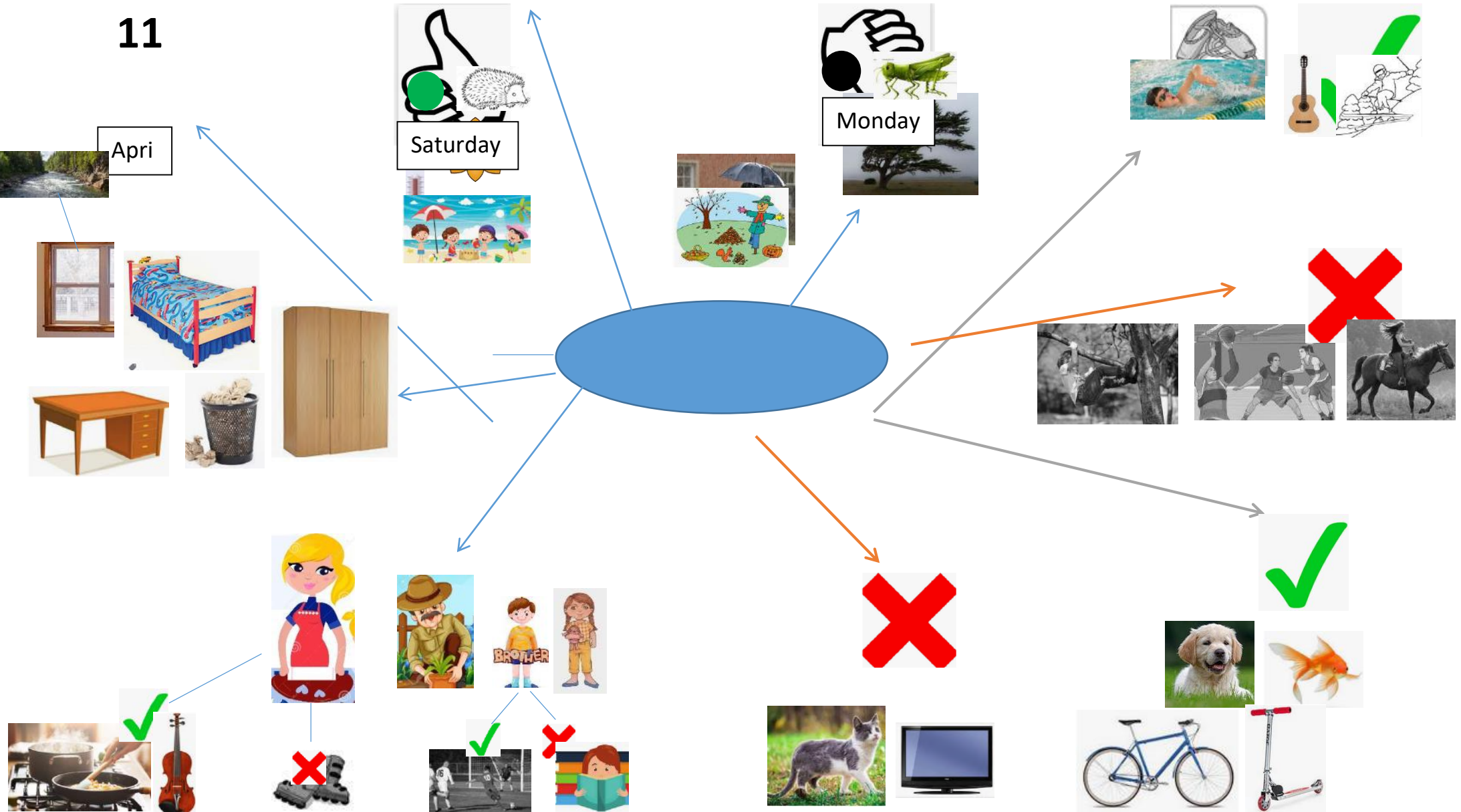
Na učni uri na spletu bomo naredili nekaj vaj, da bo delo doma lažje.

Tvoja naloga je, da ob pomoči sličic (medtem, ko govoriš, lahko gledaš sličice, ne pa zapisa) čim bolj tekoče poveš govorni nastop. Ni se ti ga potrebno naučiti na pamet, naj bo pa govor čim bolj tekoč. To boš dosegel/la tako, da vsak dan vadiš.

Pri uri angleščine na spletu bomo naredili nekaj vaj in se pripravili na govorni nastop, tako da bo delo doma lažje. Preden se lotiš učenja govornega nastopa, počakaj na učno uro na spletu.

POMOČ: Na zadnji strani je zapisan cel govor.

11



THIS IS ME

My name is Zarja. I am eleven years old. My birthday is in April. I like green, but I don't like black. My favourite animal is a hedgehog, but I don't like grasshoppers. Today is Monday. I don't like Mondays. My favourite day is Saturday. I like hot and sunny weather. I don't like rainy and windy weather.

My favourite season is summer. I don't like autumn.

I wear a coat, a woolly hat and gloves and warm trousers in the winter.

I can dance, swim, ski and play the guitar, but I can't climb, play basketball and ride a horse.

I've got a dog and a fish at home. I've got a scooter and a bike too. I haven't got a cat or a television at home.

I am at home with my family. There are five members in my family. Me, my brother, my sister, my mother and my father. My mother can cook and play the violin, but she can't rollerblade. My brother can play football, but he can't ride a bike.

I've got a small room. There is a small window, a bed, a brown desk, a black bin and a wardrobe. The bin is under the desk. I've got a beautiful view from my room. I can see trees and a river.