

Gradivo:

- E-učbenik za šport
- E-gradiva, kvizi
(na spletni strani naše šole)

Navodila za delo:

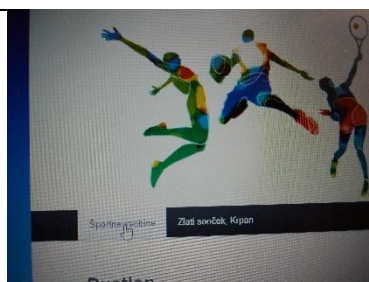
- Učenci v E-učbeniku na šolski spletni strani samostojno preberejo vse o pravilih pri odbojki (izberejo: 10. točka – Odbojka, 5. točka – Pravila odbojke in sodniški znaki).
- Rešijo kviz v E-gradivih v tretjem stolpcu – kviz odbojka (sodniški znaki) – in preverijo rezultate.

Dodatna navodila:

- V času učenja na domu bodo učenci pri predmetu šport zapisovali beležke. Izberejo si zvezek ali beležko, v katero zapisujejo odgovore. Odgovore bomo skupaj pregledali v šoli.
- S praktičnim delom odbojke smo končali. Preden nadaljujemo, si pogledamo še pravila. **Današnji vprašanji sta: Katera ekipa zmaga pri odbojki? Kaj sledi, če je rezultat 2:2 v nizih?**
- Prilagam slikovna navodila, ki bodo učencem pomagala priti do gradiv.



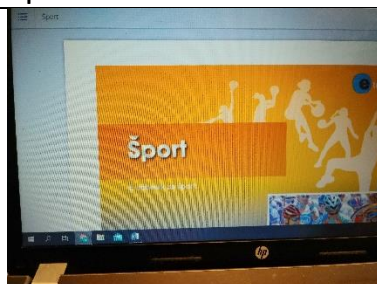
Šport



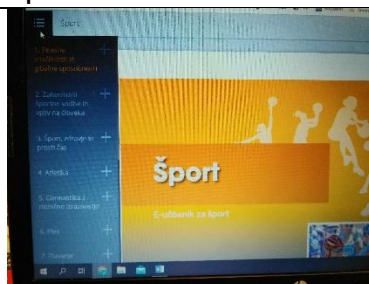
Športne vsebine



E-učbenik ali E-gradiva



E-učbenik (meni je levo zgoraj)



Npr.: pod 10. točko je odbojka