

Navodila za uporabo MS Teams za učence



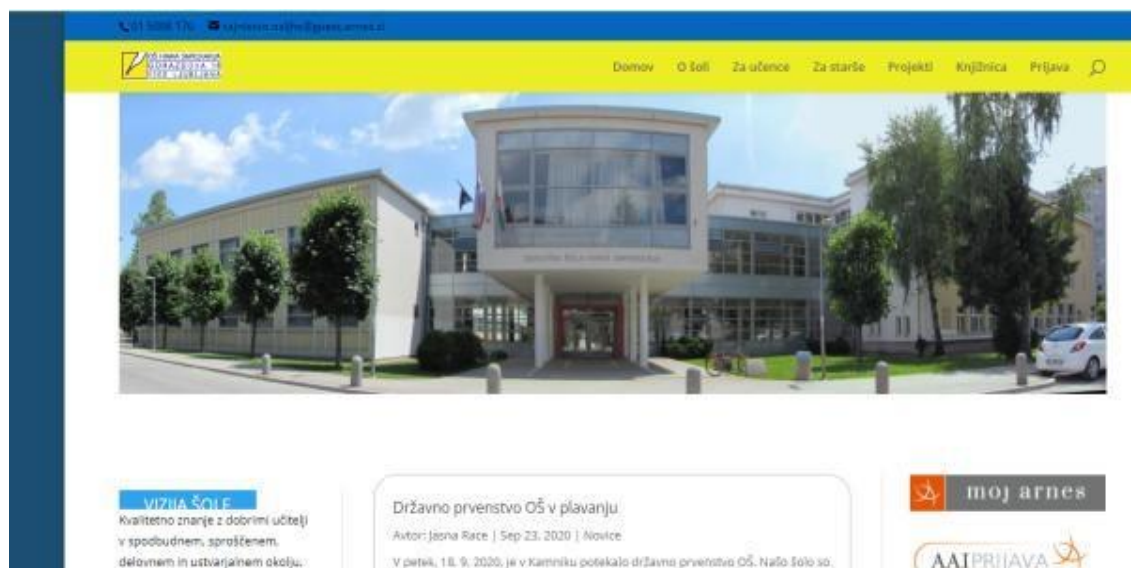
MS Teams je orodje za ekipno komunikacijo znotraj paketa Office 365.

Omogoča nam:

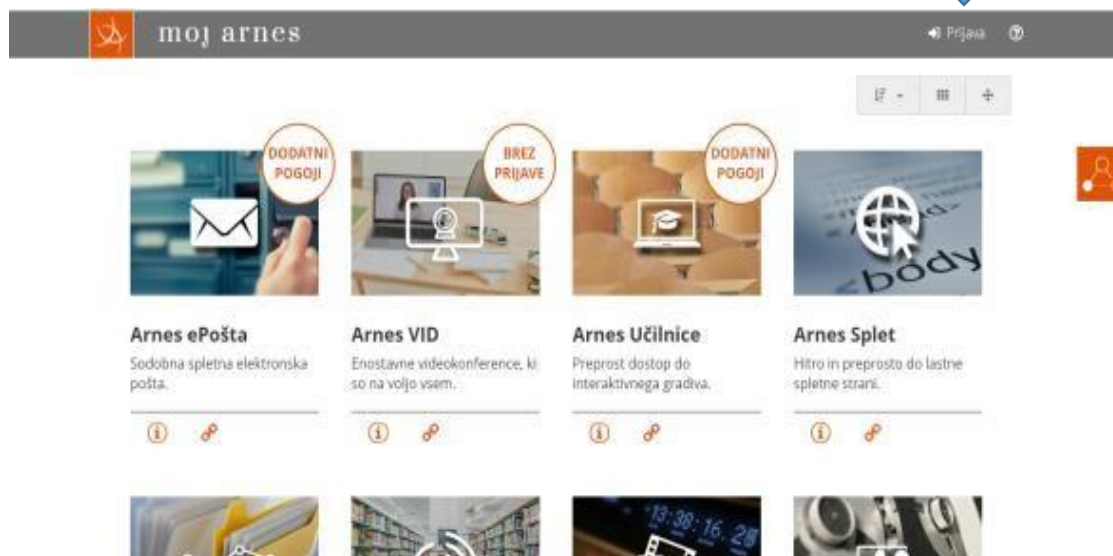
- sodelovanje in pogovore znotraj organizacije,
- organizacijo videokonferenc,
- deljenje vsebine in
- dodajanje različnih aplikacij.

Prijava v Microsoft Teams

Obišči spletno stran šole in klikni na ikono Moj arnes.



Klikni ikono Prijava.



Vnesi ime naše šole; dovolj bo le beseda Hinka, lahko pa poiščeš kar ikono logotipa šole.

Nato klikni ikono Prijava.

Izberite domačo organizacijo in se nato prijavite z AAI-računom.

Vnesite ime domače organizacije

PRIJAVA

Nimate AAI-računa?

Zadnja izbrana organizacija:



Osnovna šola Hinka
Smrekarja Ljubljana

Vpiši svoje uporabniško ime in geslo (AAI-račun).

The login form is set against an orange background. On the left, there is a circular white icon with an orange abstract design. To the right, there are two white input fields. The top field has a user icon on the left and a blue arrow pointing down to its center. The bottom field has a lock icon on the left and the text 'Geslo' inside. Below these fields is a grey button with the text 'Prijava'. A blue arrow points up to the bottom of the 'Prijava' button.

Prikazala se ti bo možnost o privolitvi posredovanja tvojih osebnih podatkov. Izmenjali se bodo samo nujno potrebni podatki za delovanje storitve.

Pravkar se nameravate prijaviti v storitev Moj Arnes. Med postopkom prijave bo IdP tej storitvi posredoval atribute, ki vsebujejo informacije o vaši identiteti. Ali se s tem strinjate?













Zapomni si privolitev.

Da, nadaljaj

Ne, prekliči

Izberi ikono **Da, nadaljaj**. Obkljukaš lahko tudi **Zapomni si privolitev**.

Izberi **Office 365**.

 <p>Arnes ePošta Sodobna spletna elektronska pošta.</p> <p><small>i</small> <small>🔗</small></p>	 <p>Arnes VID Enostavne videokonference, ki so na voljo vsem.</p> <p><small>i</small> <small>🔗</small></p>	 <p>Arnes Učilnice Preprost dostop do interaktivnega gradiva.</p> <p><small>i</small> <small>🔗</small></p>	 <p>Arnes Splet Hitro in preprosto do lastne spletne strani.</p> <p><small>i</small> <small>🔗</small></p>
 <p>Arnes Analitika Analitični podatki o obiskovalcih spletišča.</p> <p><small>i</small> <small>🔗</small></p>	 <p>Portal SIO Centralni portal vzgoje in izobraževanja.</p> <p><small>i</small> <small>🔗</small></p>	 <p>Arnes Video Portal slovenskih izobraževalnih video vsebin.</p> <p><small>i</small> <small>🔗</small></p>	 <p>Arnes videokonference Videokonference za poučevanje na daljavo.</p> <p><small>i</small> <small>🔗</small></p>
 <p>Arnes Filesender Pošiljanje velikih datotek po spletu ni več težavno.</p> <p><small>i</small> <small>🔗</small></p>	 <p>Arnes Planer Načrtovanje sestankov in izdelava anket.</p> <p><small>i</small> <small>🔗</small></p>	 <p>Eduroam Čarovnik za preprost dostop do omrežja Eduroam.</p> <p><small>i</small> <small>🔗</small></p>	 <p>Office 365 Brezplačno do Microsoftovih pisarniških storitev in orodij.</p> <p><small>i</small> <small>🔗</small></p>

Izberi ***Microsoft Office 365***.

Vaše storitve



Microsoft Office 365

Enotna vstopna točka za vstop v vse storitve in pripomočke Office 365.



Microsoft OneDrive

Digitalna shramba za vaše dokumente, ki jih lahko preprosto delite.



Microsoft SharePoint

Spletna mesta skupin, kjer najdete skupne dokumente in druge informacije.



Microsoft Sway

Ustvarite vizualno privlačna glasila, predstavitve in dokumente.



Microsoft Office 365 ProPlus

Prenesite in namestite pripomočke Office na svoje računalnike.



Microsoft Outlook

Brskajte po elektronski pošti, koledarjih in drugih informacijah.

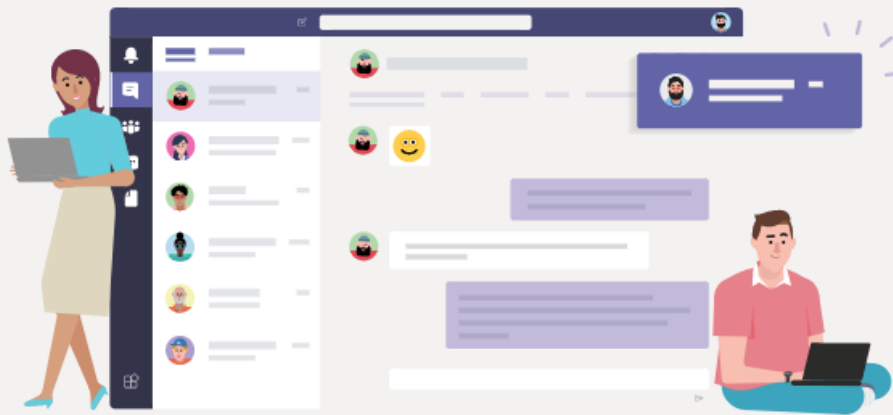


Microsoft Teams

Organizirajte spletno srečanje in nanj povabite udeležence.

Lahko pa greš tudi naravnost na ***Microsoft Teams***.


Microsoft Teams



**Prenesite namizno aplikacijo
Teams, da boste bolje povezani z
drugimi.**

Prenesi aplikacijo za Windows

Namesto tega uporabite spletno aplikacijo



Sistem te bo vprašal, ali želiš prenesti namizno aplikacijo ali boš nadaljeval kar v spletnem brskalniku. Izbereš lahko namizno ali spletno aplikacijo.

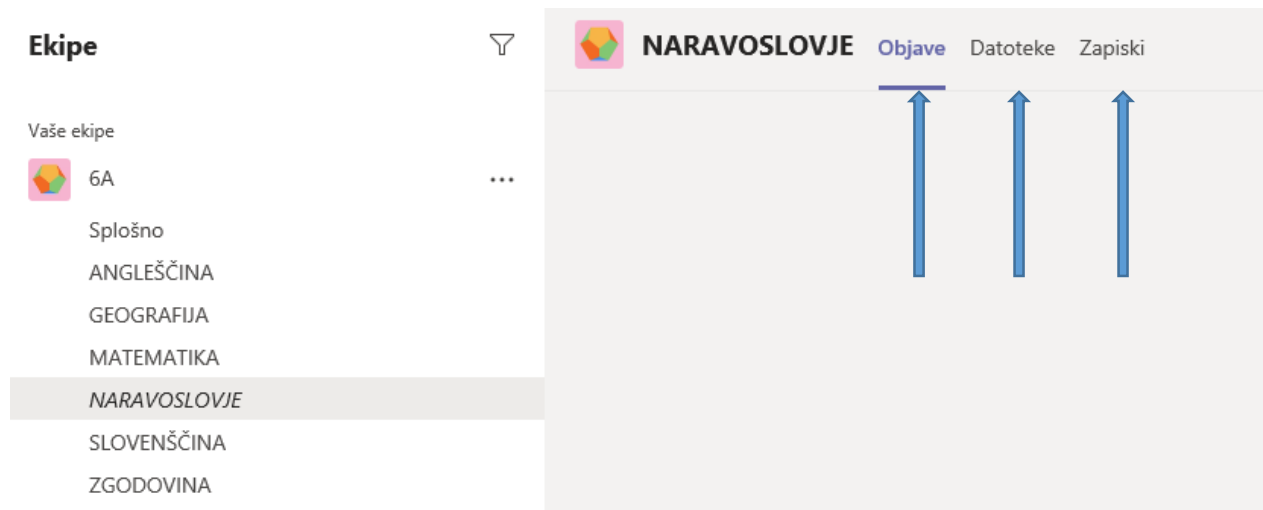
Za prenos mobilne aplikacije obiščite spletno stran:

<https://www.microsoft.com/sl-si/microsoft-365/microsoft-teams/download-app>

Ekipe

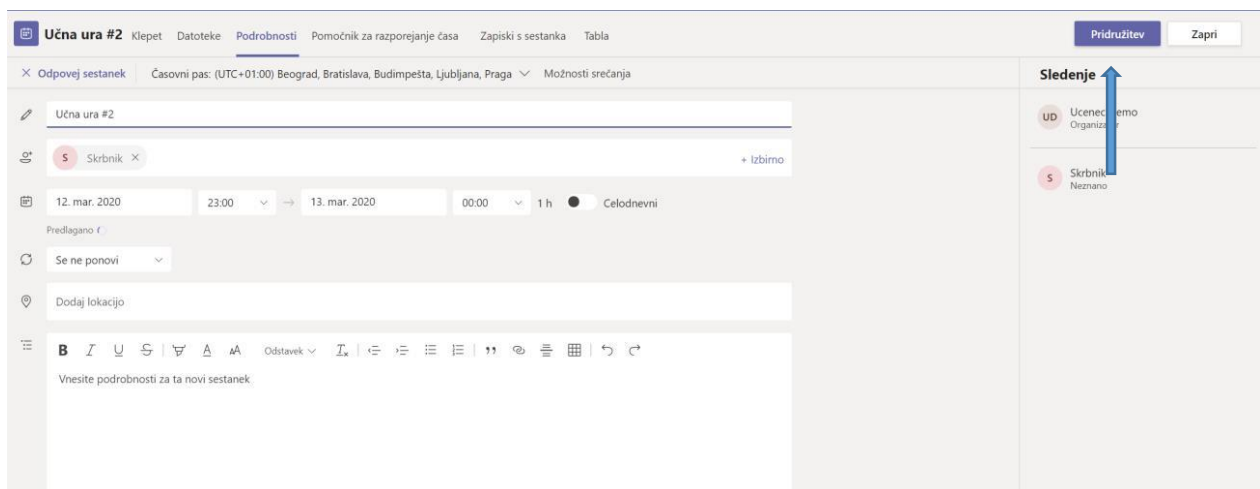
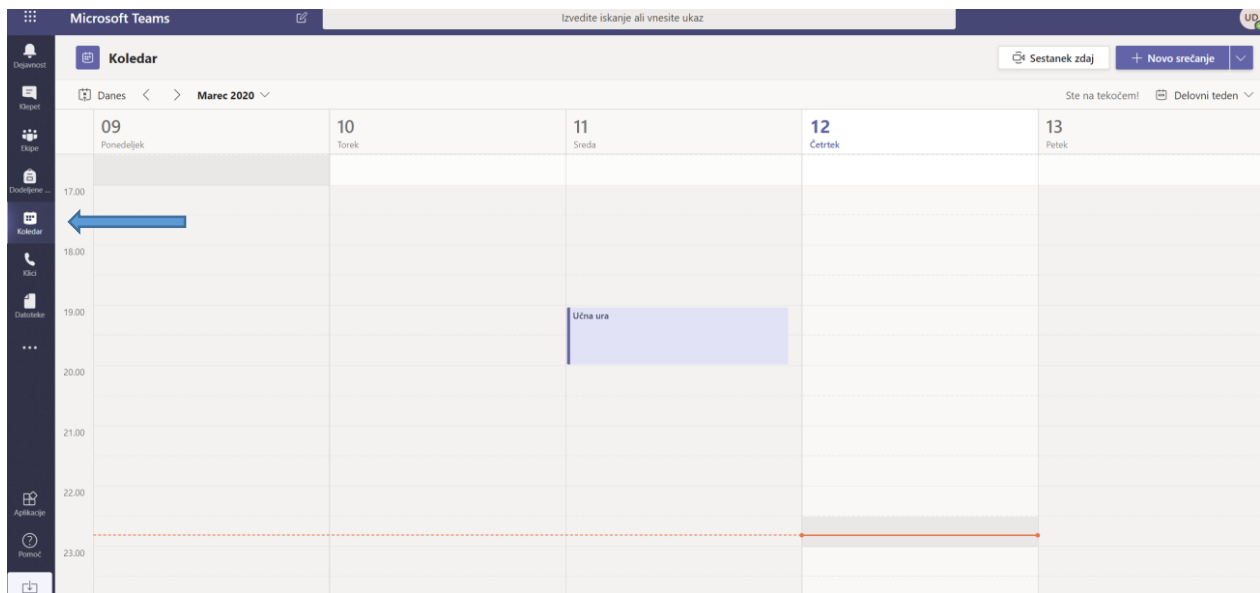
Sedaj si prijavljen v Microsoft Teams. Pri tem si avtomatsko že dodan v ekipo svojega razreda (npr. 6A-razred). Znotraj te ekipe bo potekala celotna komunikacija med tabo in učitelji.

V zavihkih *Objave*, *Datoteke*, *Zapiski*, *Zvezek za predavanja* ... boš našel gradiva, ki so jih zate pripravili učitelji.



Koledar

V zavihku *Koledar* na levi strani vidiš načrtovane dogodke (videokonferenca ...). Vsakemu dogodku se enostavno pridružiš tako, da klikneš nanj in izbereš gumb *Pridruži tev*.



Želimo ti učinkovito in prijetno sodelovanje pri učenju na daljavo!